

## RESULTADOS ELECTORALES DE LAS ENCUESTAS DEL CENTRO ECONÓMICO DEL CIBAO EN EL DISTRITO NACIONAL, 10 MUNICIPIOS Y A NIVEL NACIONAL.

El Centro Económico del Cibao dio a conocer en la tarde de este viernes los resultados de 11 encuestas: El Distrito Nacional y 10 municipios, así como también los resultados de su más reciente encuesta nacional.

Las encuestas se hicieron todas de cara a cara con un nivel de confianza de un 95%, y márgenes de error de acuerdo con la cantidad de muestras por municipio. Estos trabajos abarcan desde el 28 de febrero hasta el 5 de marzo del año en curso.

De estos 11 lugares encuestados, los candidatos del PRM obtienen la ventaja en 10 de ellos y solo están en desventaja en uno de ellos. En la mayoría la ventaja es bastante amplia, aunque en algunos de ellos la competencia está muy cerrada como son los casos de Santo Domingo Norte, San Pedro de Macorís y Santiago.

Al mismo tiempo, el PRM encabeza las simpatías partidarias en los 11 lugares encuestados, incluyendo a Santiago donde es el único lugar que su candidato ocupa la segunda posición. Sin embargo, al 15 de febrero Abel Martínez encabezaba con un 64% y Ulises obtenía un 26.0%, hoy la diferencia entre ellos es de apenas 5 puntos porcentuales: Abel 46.3% y Ulises 41.0%.

En la lucha por la candidatura presidencial en el Distrito Nacional y los 10 municipios, Luis Abinader mantiene una distancia bastante amplia sobre sus adversarios que se colocan en segundo lugar (Gonzalo), y tercer lugar (Leonel).

A nivel nacional Luis obtiene un 55.1%; Gonzalo Castillo un 21.0%. Luis Abinader 15.6%, entre otros.

A nivel nacional, la población general dice que votaría por los candidatos del PRM en un 53.2%, por el PLD 27.3%; por LFP 6.3%; entre otros. Con relación a las simpatías partidarias, el PRM encabeza a nivel nacional con un 43.7%; el PLD con un 27.3%; LFP con un 6.1%, entre otros.

Aquí están los resultados en el Distrito Nacional, los 10 municipios (San Francisco de Macorís, Bonao, San Cristóbal, Barahona, Higüey, Santo Domingo Oeste, Santo Domingo Norte, Puerto Plata, Santiago y San Pedro de Macorís). Sólo en Santiago encabeza el candidato del PLD y en los demás los candidatos del PRM.



Centro Económico del Cibao  
Research & Strategy



# Encuesta de Opinión Pública en el Distrito Nacional

Los datos aquí presentados, en este resumen ejecutivo, fueron extraídos del reporte estadístico y de los cruces de las principales variables. Estos datos estadísticos figuran en un reporte aparte.

29 de febrero del 2020

Calle 11, #21, Urb. Villa Olga,  
Santiago, República Dominicana

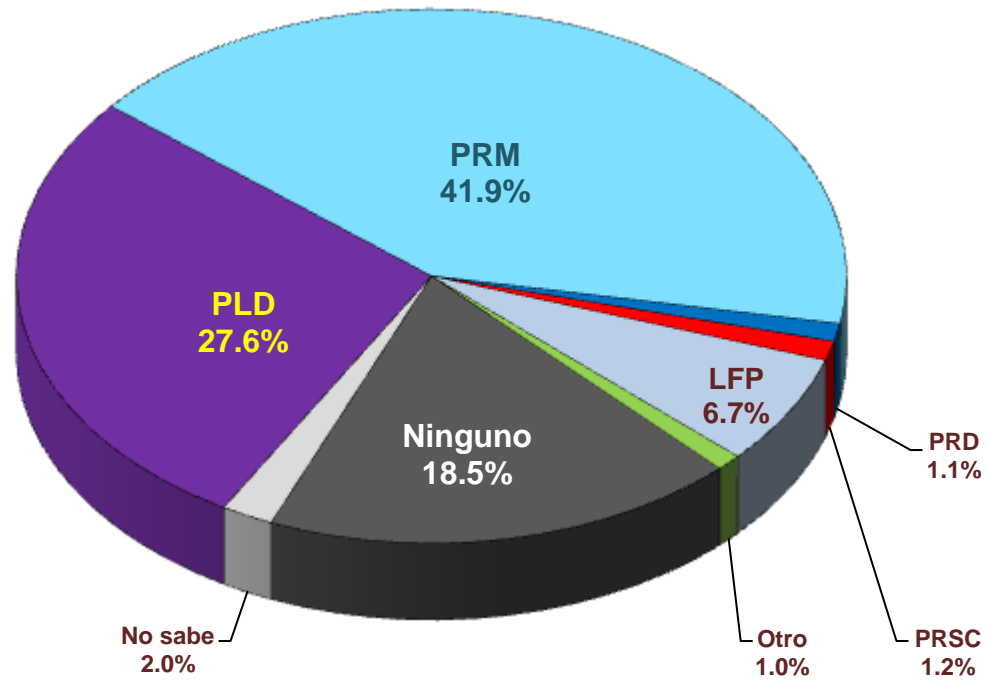
Tel. 809-580-1744, Fax. 809-971-3321  
Emails: [leo.aguilera@claro.net.do](mailto:leo.aguilera@claro.net.do)  
[centroecibao@claro.net.do](mailto:centroecibao@claro.net.do)

Website:  
[centroeconomicodelcibao.com](http://centroeconomicodelcibao.com)

## FICHA TÉCNICA DE LA ENCUESTA

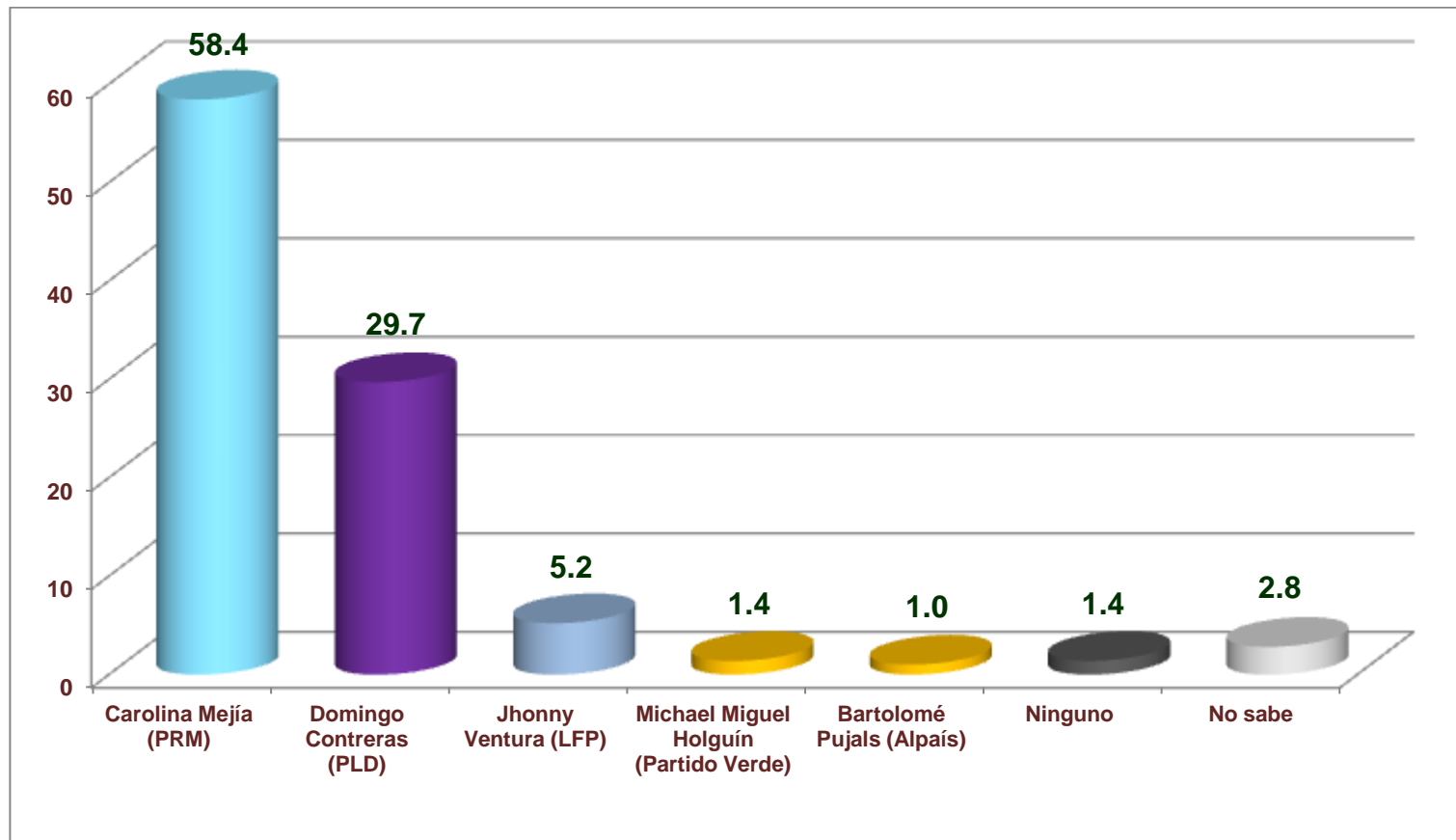
<b>UNIVERSO</b>	Población mayor de 18 años residente en todo el territorio del Distrito Nacional
<b>MUESTRA</b>	Se entrevistó cara a cara a 1200 personas en edad de votar. La muestra fue probabilística en todas sus etapas, seleccionando al azar, las viviendas y los entrevistados. Las edades y el sexo fueron ponderados de acuerdo a los datos del Padrón de la Junta Central Electoral (JCE) y de la Oficina Nacional de Estadística (ONE)
<b>NIVEL DE PRECISIÓN</b>	La encuesta tiene un nivel de confianza de un 95%; un error muestral del Distrito Nacional de $\pm 2.8\%$ , y un error de cada una de las circunscripciones de $\pm 4.9\%$
<b>TRABAJO DE CAMPO</b>	El sábado 29 de febrero del 2020

## SIMPATÍAS POR PARTIDO (encuesta actual)



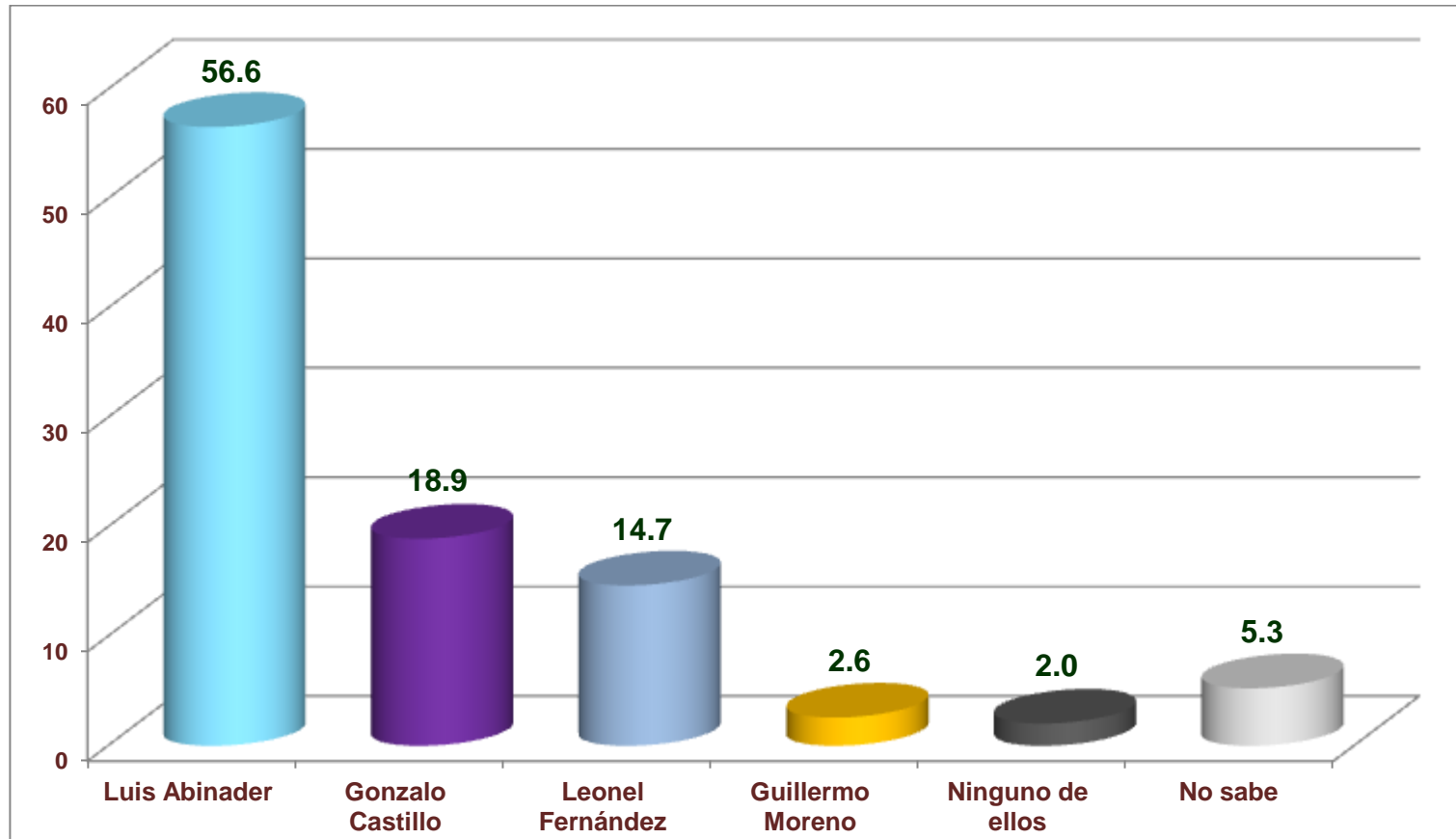
Fuente: La Encuesta del CEC (29 de febrero, 2020)

**Y EN LAS ELECCIONES MUNICIPALES DEL PRÓXIMO 15 DE MARZO, POR CUÁL CANDIDATO O CANDIDATA A ALCALDE O ALCALDESA USTED VOTARÍA? (%)**  
**(encuesta actual)**



Fuente: La Encuesta del CEC (29 de febrero, 2020)

## EN LAS ELECCIONES DEL 2020, POR CUÁL CANDIDATO PRESIDENCIAL USTED VOTARÍA? (%) (muestra general)



Fuente: La Encuesta del CEC (29 de febrero, 2020)



Centro Económico del Cibao  
Research & Strategy



# Encuesta del Municipio de San Francisco de Macorís

Los datos aquí presentados, en este resumen ejecutivo, fueron extraídos de los reportes estadísticos de las frecuencias y de los cruces de las principales variables. Estos datos estadísticos figuran en un reporte aparte.

1 de Marzo del 2020

Calle 11, #21, Urb. Villa Olga,  
Santiago, República Dominicana

Tel. 809-580-1744, Fax. 809-971-3321  
Emails: [leo.aguilera@claro.net.do](mailto:leo.aguilera@claro.net.do)  
[centroeconomicodelcibao.asis@gmail.com](mailto:centroeconomicodelcibao.asis@gmail.com)

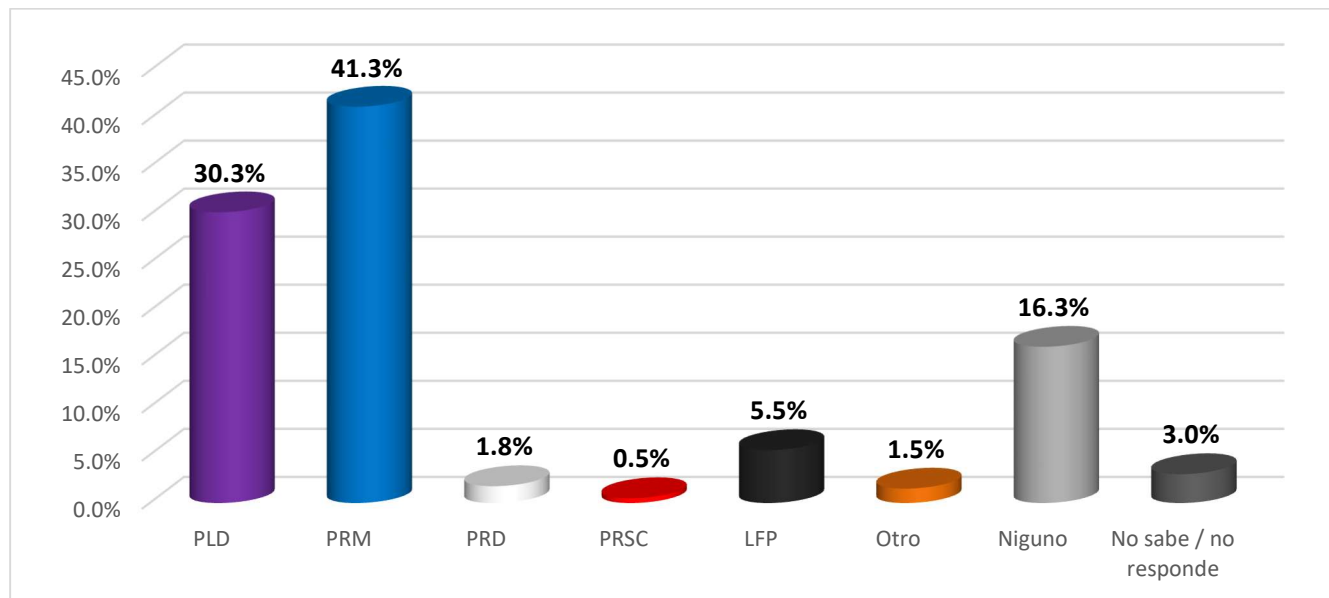
Website:  
[centroeconomicodelcibao.com](http://centroeconomicodelcibao.com)

## FICHA TÉCNICA DE LA ENCUESTA

<b>UNIVERSO</b>	Ciudadanos mayores de 18 años residentes en todo el territorio municipal de San Francisco de Macorís.
<b>MUESTRA</b>	Se entrevistó cara a cara 400 residentes en todo el territorio municipal de San Francisco de Macorís. La muestra fue probabilística en todas sus etapas, seleccionando al azar a las personas entrevistadas.
<b>NIVEL DE PRECISIÓN</b>	La encuesta tiene un nivel de confianza de un 95% y un error muestral de $\pm 4.9\%$ .
<b>TRABAJO DE CAMPO</b>	1 de marzo del 2020

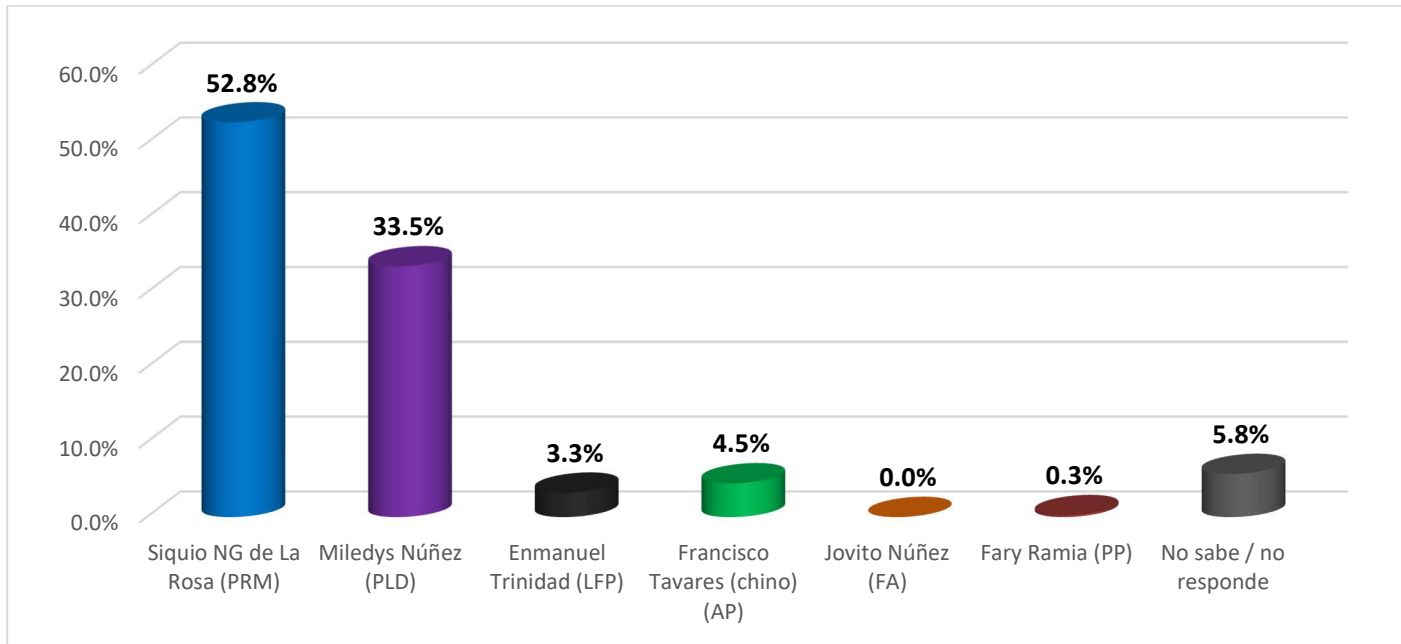


## Por cuál partido usted simpatiza? (%)



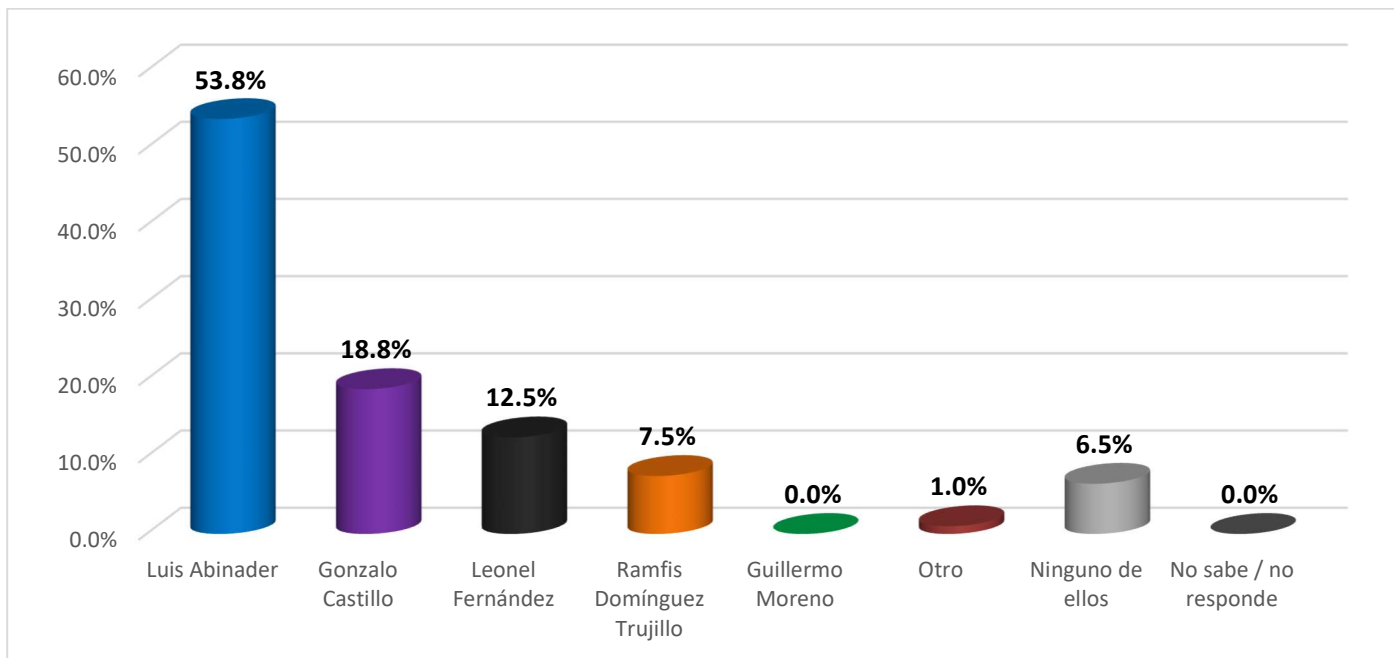
Fuente: La Encuesta del CEC (1 de marzo, 2020)

**Y en las elecciones municipales del próximo 15 de marzo, por cuál candidato o candidata a alcalde o alcaldesa usted votaría? (%)**



**Fuente:** La Encuesta del CEC (1 de marzo, 2020)

## En las elecciones del 2020, por cuál candidato presidencial usted votaría? (%)



Fuente: La Encuesta del CEC (1 de marzo, 2020)



Centro Económico del Cibao  
Research & Strategy



**CENTRO ECONÓMICO  
DEL CIBAO**

# **Encuesta de Opinión Pública en el municipio de San Cristóbal**

Los datos aquí presentados, en este resumen ejecutivo, fueron extraídos de los reportes estadísticos de las frecuencias y de los cruces de las principales variables. Estos datos estadísticos figuran en un reporte aparte.

2 de marzo del 2020

Calle 11, #21, Urb. Villa Olga,  
Santiago, República Dominicana

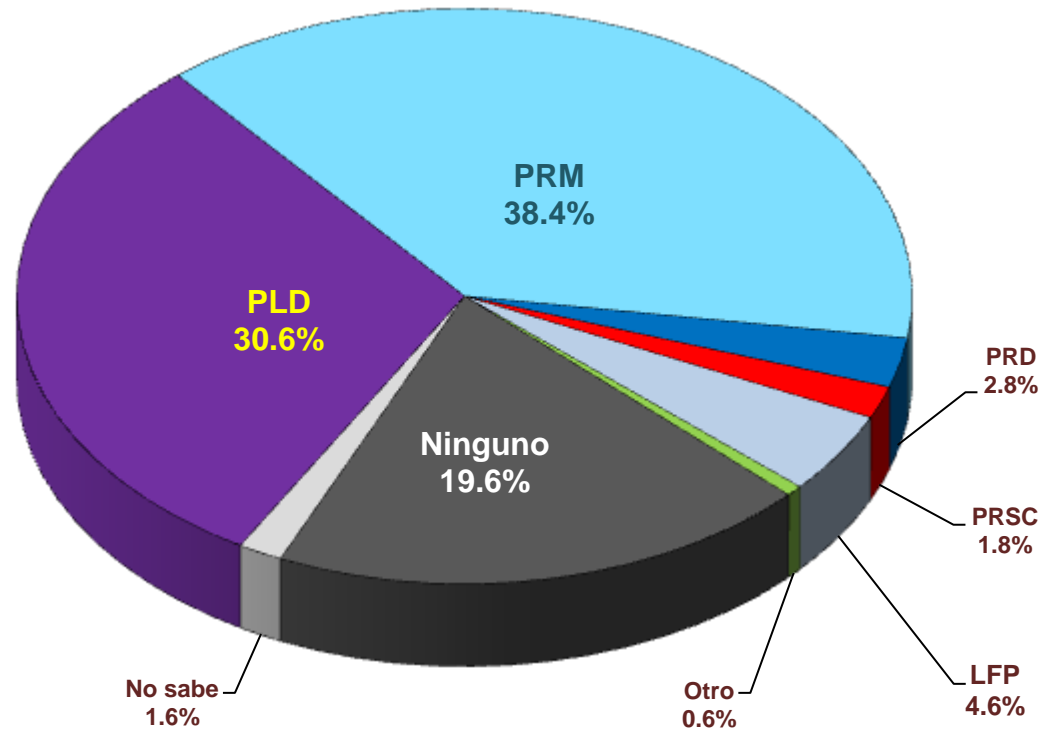
Tel. 809-580-1744, Fax. 809-971-3321  
Emails: [leo.aguilera@claro.net.do](mailto:leo.aguilera@claro.net.do)  
[centroecibao@claro.net.do](mailto:centroecibao@claro.net.do)

Website:  
[centroeconomicodelcibao.com](http://centroeconomicodelcibao.com)

## FICHA TÉCNICA DE LA ENCUESTA

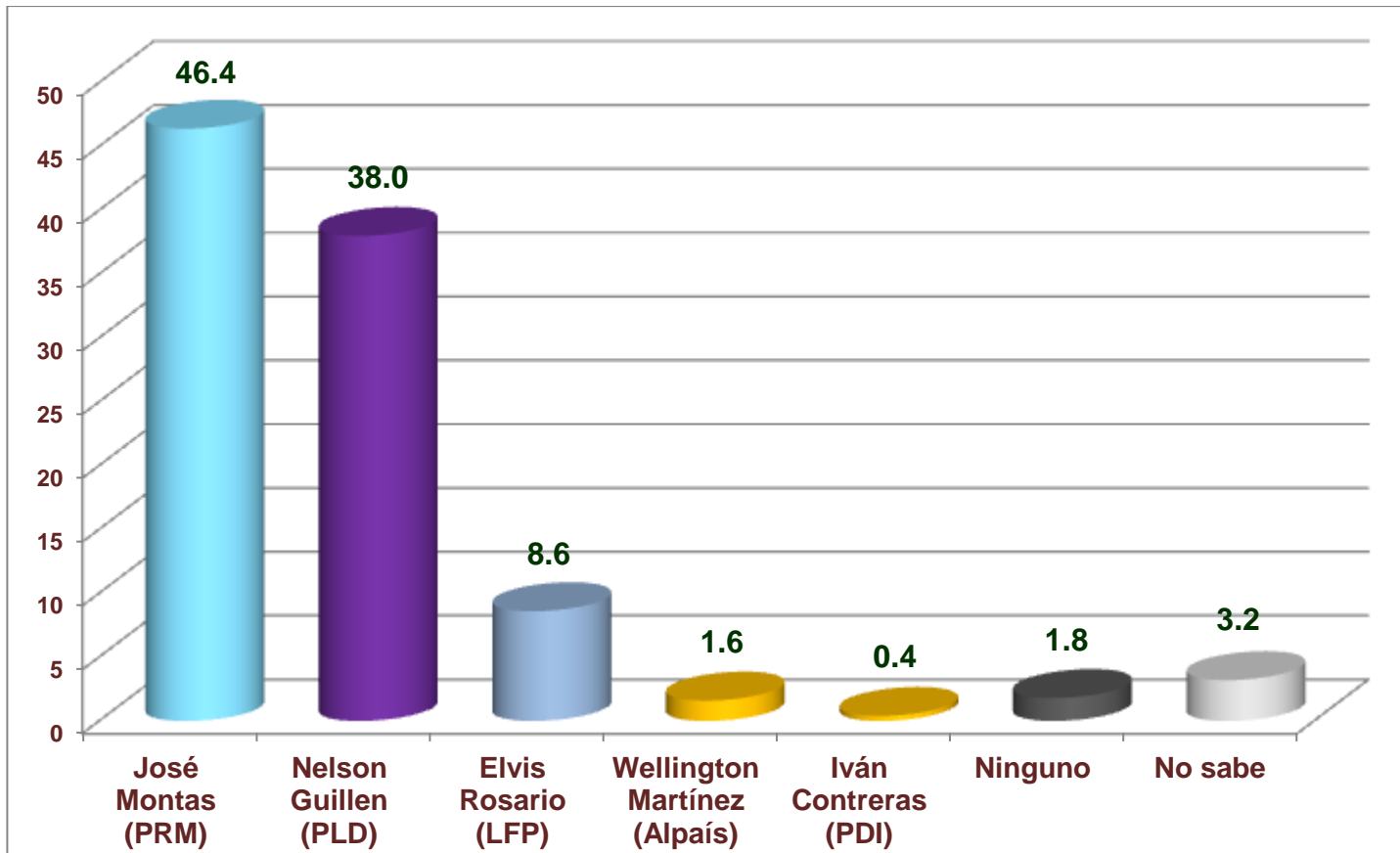
<b>UNIVERSO</b>	Población mayor de 18 años residente en todo el territorio del municipio de San Cristóbal
<b>MUESTRA</b>	Se entrevistó cara a cara a 500 personas en edad de votar. La muestra fue probabilística en todas sus etapas, seleccionando al azar, las viviendas y los entrevistados
<b>NIVEL DE PRECISIÓN</b>	La encuesta tiene un nivel de confianza de un 95% y un error muestral de $\pm 4.4\%$ . Para la parte urbana $\pm 4.9\%$ . La parte rural no es representativa
<b>TRABAJO DE CAMPO</b>	El lunes 2 de marzo del 2020

## SIMPATÍAS POR PARTIDO (encuesta actual)



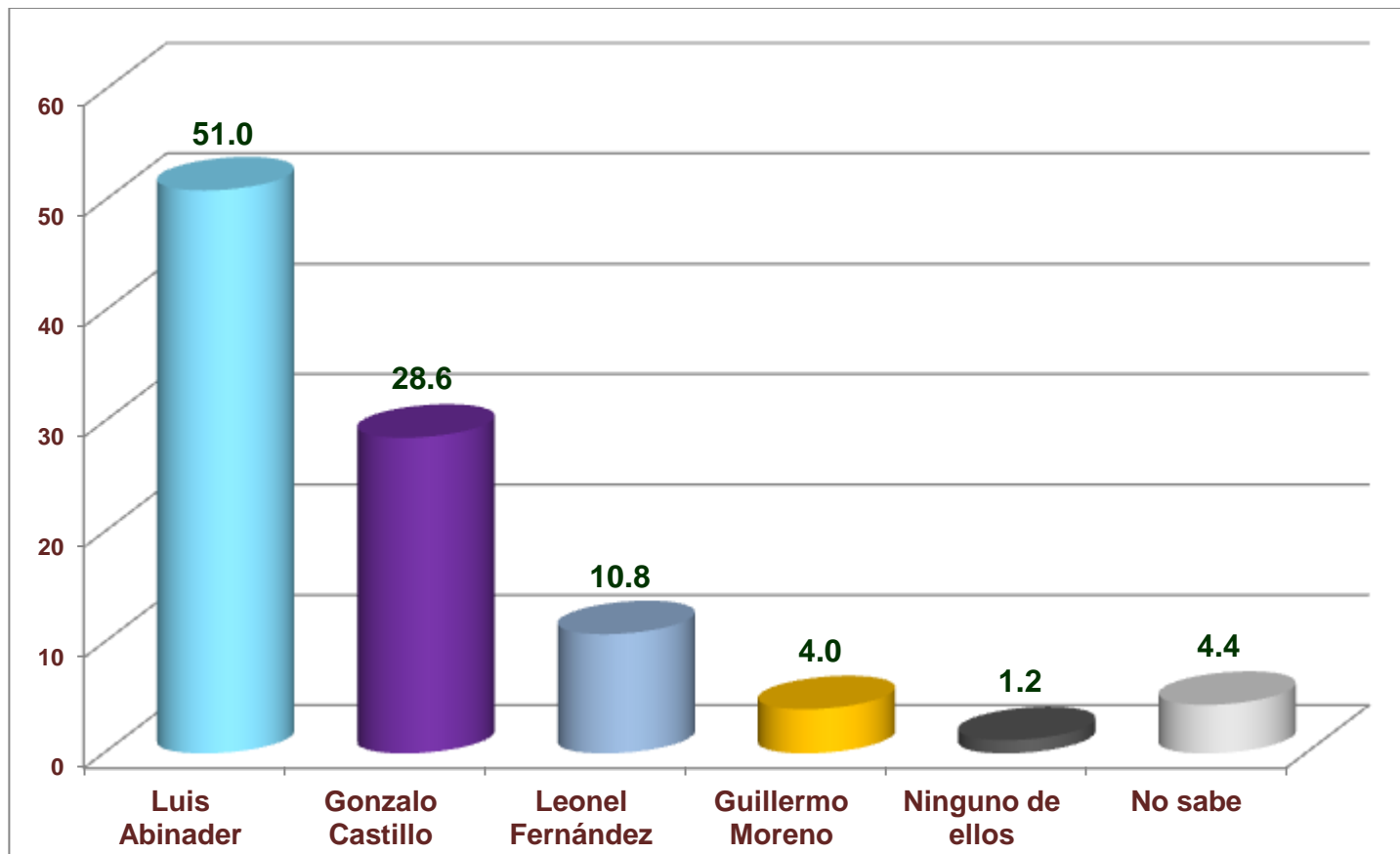
Fuente: La Encuesta del CEC (2 de marzo, 2020)

**Y EN LAS ELECCIONES MUNICIPALES DEL PRÓXIMO 15 DE MARZO, POR CUÁL CANDIDATO A ALCALDE USTED VOTARÍA? (%) (encuesta actual)**



Fuente: La Encuesta del CEC (2 de marzo, 2020)

## EN LAS ELECCIONES DEL 2020, POR CUÁL CANDIDATO PRESIDENCIAL USTED VOTARÍA? (%) (encuesta actual)



Fuente: La Encuesta del CEC (2 de marzo, 2020)





Centro Económico del Cibao  
Research & Strategy



**CENTRO ECONÓMICO  
DEL CIBAO**

# **Encuesta de Opinión Pública en la provincia de Puerto Plata**

Los datos aquí presentados, en este resumen ejecutivo, fueron extraídos de los reportes estadísticos de las frecuencias y de los cruces de las principales variables. Estos datos estadísticos figuran en un reporte aparte.

28 de febrero del 2020

Calle 11, #21, Urb. Villa Olga,  
Santiago, República Dominicana

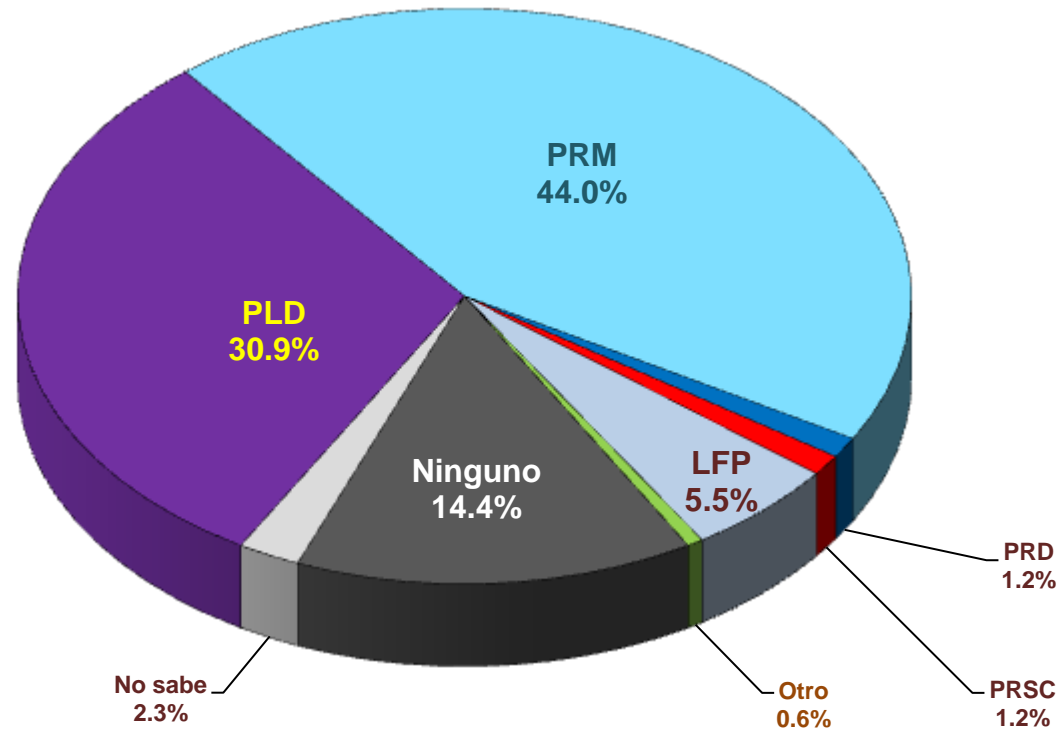
Tel. 809-580-1744, Fax. 809-971-3321  
Emails: [leo.aguilera@claro.net.do](mailto:leo.aguilera@claro.net.do)  
[centroecibao@claro.net.do](mailto:centroecibao@claro.net.do)

Website:  
[centroeconomicodelcibao.com](http://centroeconomicodelcibao.com)

## FICHA TÉCNICA DE LA ENCUESTA

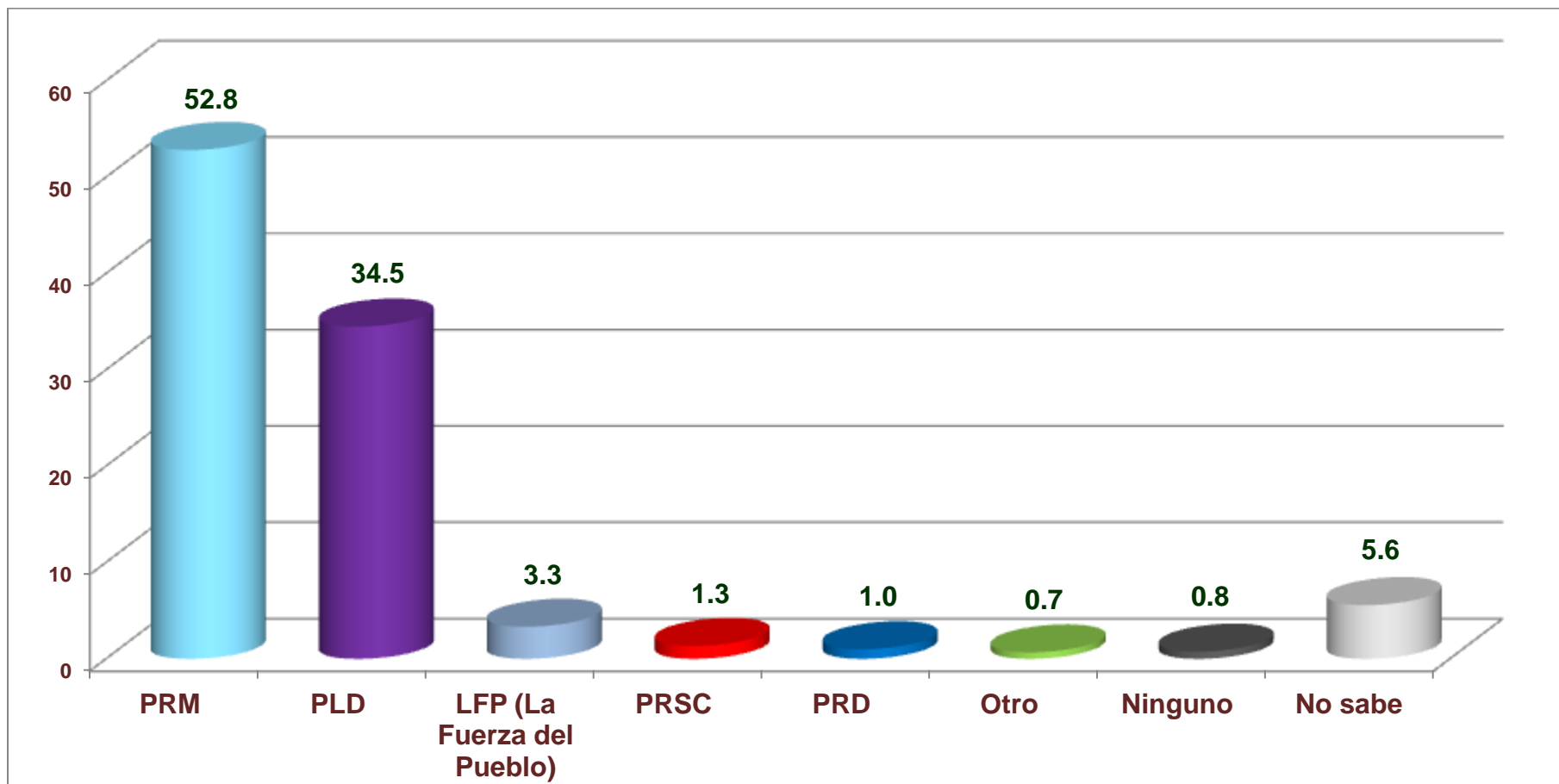
<b>UNIVERSO</b>	Población mayor de 18 años residente en todo el territorio de la provincia de Puerto Plata
<b>MUESTRA</b>	Se entrevistó cara a cara a 1200 personas en edad de votar. La muestra fue probabilística en todas sus etapas, seleccionando al azar, las viviendas y los entrevistados
<b>NIVEL DE PRECISIÓN</b>	La encuesta tiene un nivel de confianza de un 95% y un error muestral de la provincia de Puerto Plata es de $\pm 2.8\%$ ; el del municipio de Puerto Plata es de $\pm 4.1\%$ ; el de la Circunscripción n°1 es de $\pm 3.4\%$ ; el de la Circunscripción n°2 es de $\pm 6.0\%$
<b>TRABAJO DE CAMPO</b>	El viernes 28 de febrero del 2020

## SIMPATÍAS POR PARTIDO (encuesta actual)



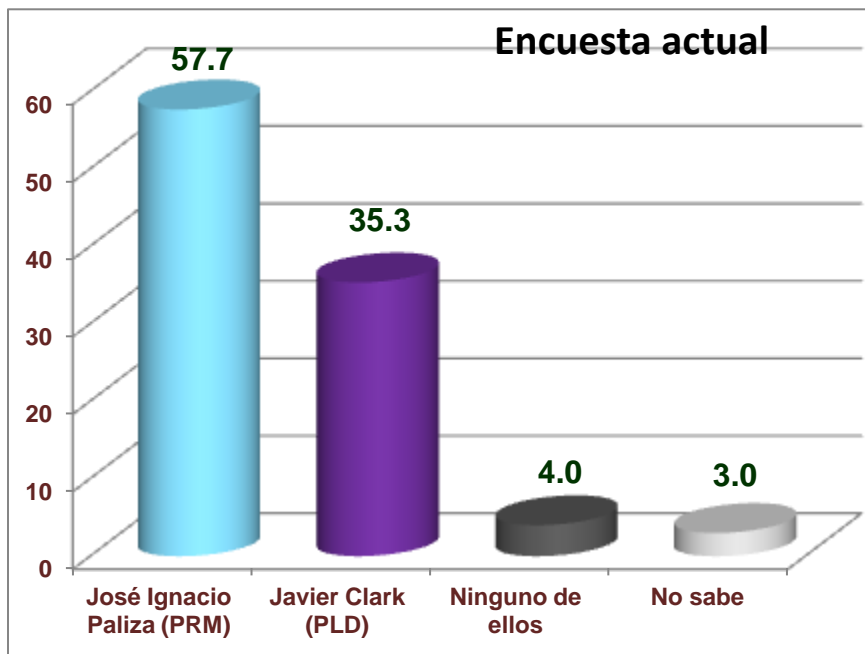
Fuente: La Encuesta del CEC (28 de febrero, 2020)

**Y EN LAS ELECCIONES MUNICIPALES DEL PRÓXIMO 15 DE MARZO, POR LOS CANDIDATOS DEL CUÁL PARTIDO USTED VA A VOTAR? (%) (muestra general)**

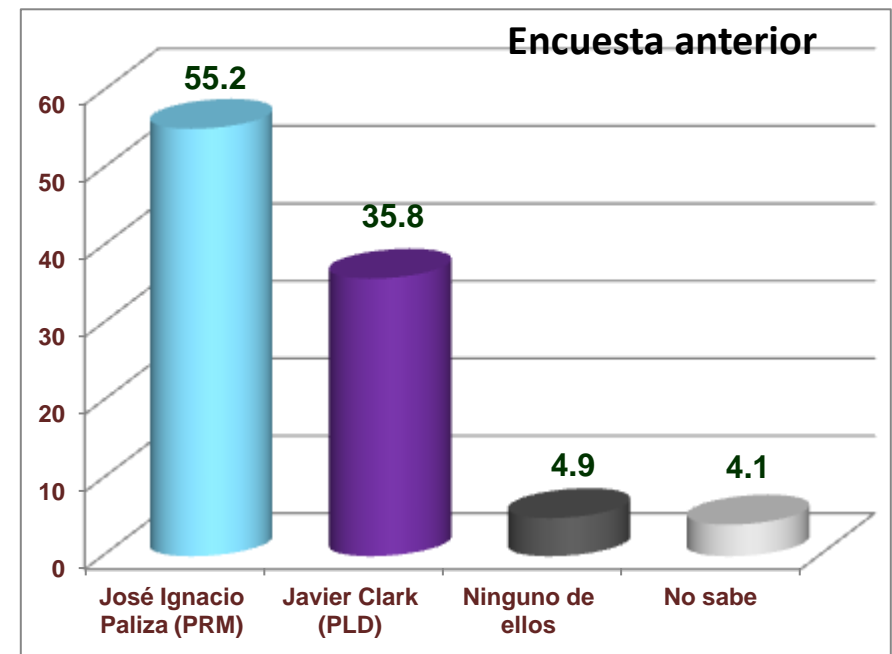


Fuente: La Encuesta del CEC (28 de febrero, 2020)

# Y SI FUERAN SÓLO **JAVIER CLARK** DEL PLD Y **JOSÉ IGNACIO PALIZA** (PRM), POR CUÁL DE ELLOS USTED VOTARÍA? (%)

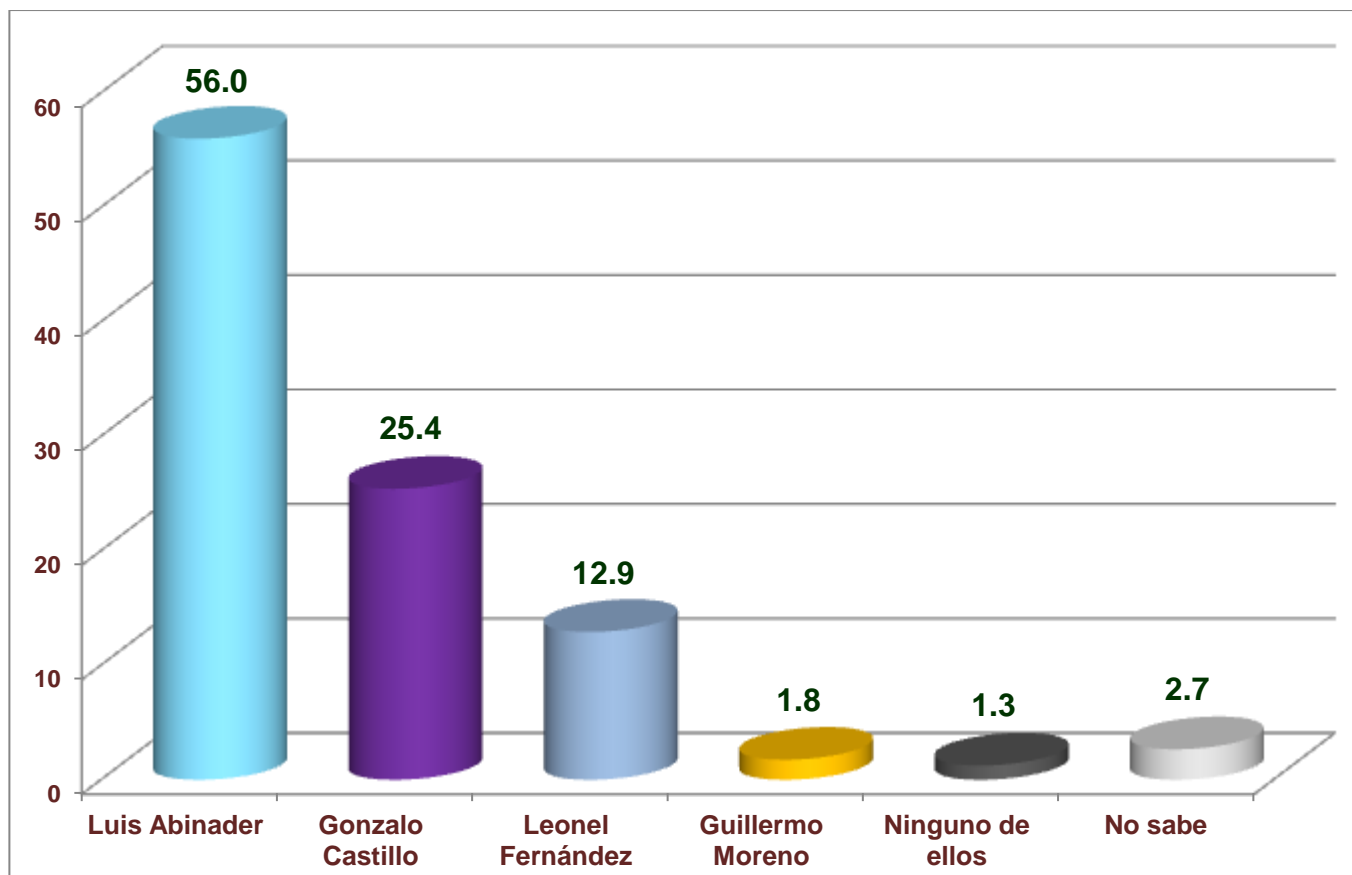


Fuente: La Encuesta del CEC (28 de febrero, 2020)



Fuente: La Encuesta del CEC (7-8 de diciembre, 2019)

EN LAS ELECCIONES DEL 2020, POR CUÁL CANDIDATO PRESIDENCIAL USTED VOTARÍA? (%) (encuesta actual)



Fuente: La Encuesta del CEC (28 de febrero, 2020)



Centro Económico del Cibao  
Research & Strategy



**CENTRO ECONÓMICO  
DEL CIBAO**

# **Encuesta de Opinión Pública en el municipio de Bonao**

Los datos aquí presentados, en este resumen ejecutivo, fueron extraídos de los reportes estadísticos de las frecuencias y de los cruces de las principales variables. Estos datos estadísticos figuran en un reporte aparte.

5 de marzo del 2020

Calle 11, #21, Urb. Villa Olga,  
Santiago, República Dominicana

Tel. 809-580-1744, Fax. 809-971-3321  
Emails: [leo.aguilera@claro.net.do](mailto:leo.aguilera@claro.net.do)  
[centroecibao@claro.net.do](mailto:centroecibao@claro.net.do)

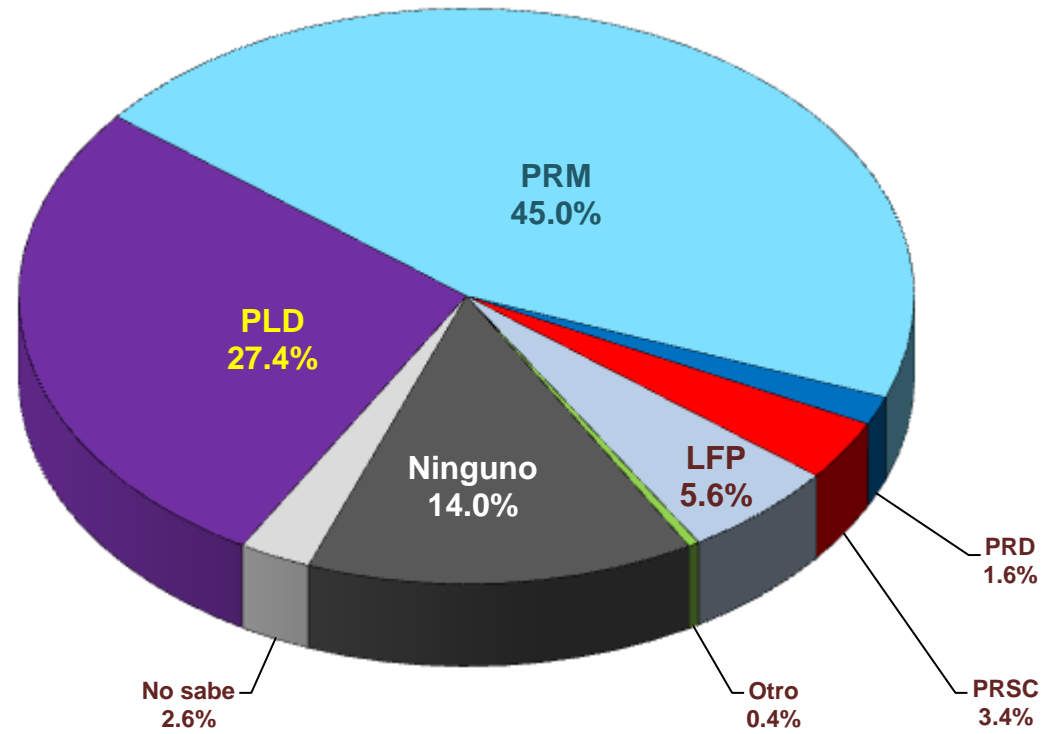
Website:  
[centroeconomicodelcibao.com](http://centroeconomicodelcibao.com)

## FICHA TÉCNICA DE LA ENCUESTA

<b>UNIVERSO</b>	Población mayor de 18 años residente en todo el territorio del municipio de Bonao
<b>MUESTRA</b>	Se entrevistó cara a cara a 500 personas en edad de votar. La muestra fue probabilística en todas sus etapas, seleccionando al azar, las viviendas y los entrevistados
<b>NIVEL DE PRECISIÓN</b>	La encuesta tiene un nivel de confianza de un 95% y un error muestral de $\pm 4.4\%$ . Para la parte urbana $\pm 5.0\%$ . La parte rural no es representativa
<b>TRABAJO DE CAMPO</b>	El jueves 5 de marzo del 2020

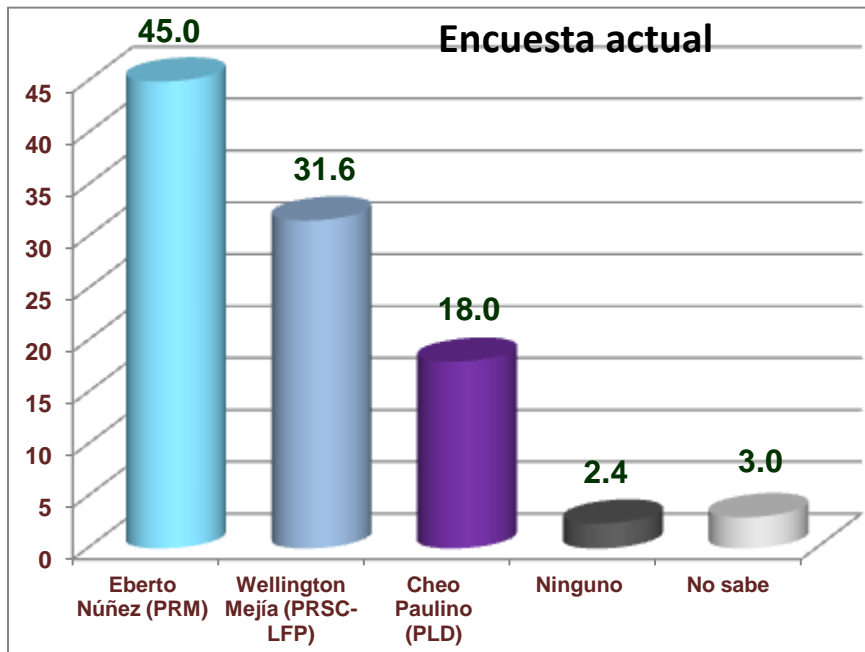


## SIMPATÍAS POR PARTIDO (encuesta actual)

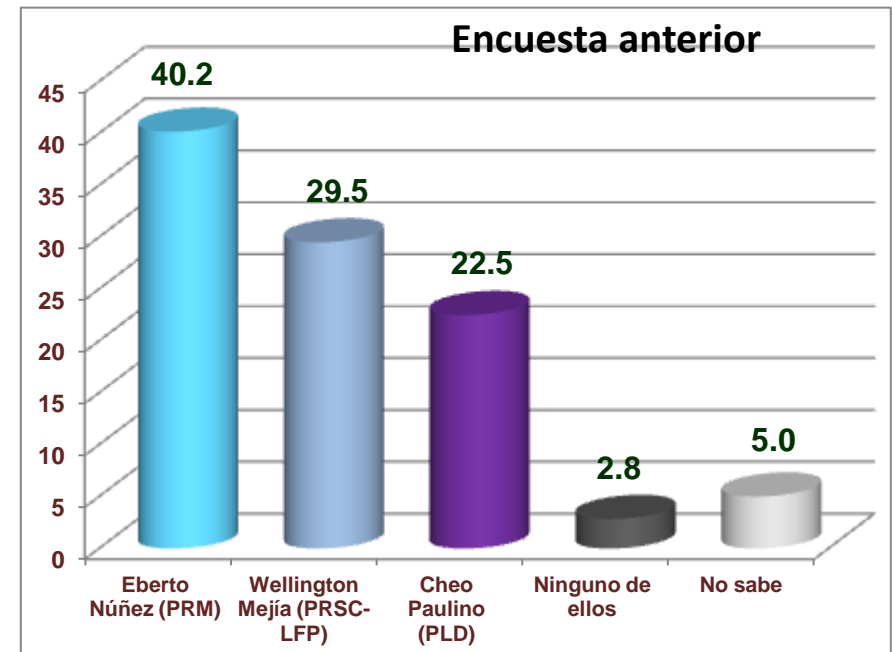


Fuente: La Encuesta del CEC (5 de marzo, 2020)

## Y EN LAS ELECCIONES MUNICIPALES DEL PRÓXIMO 15 DE MARZO, POR CUÁL CANDIDATO A ALCALDE USTED VOTARÍA? (%)

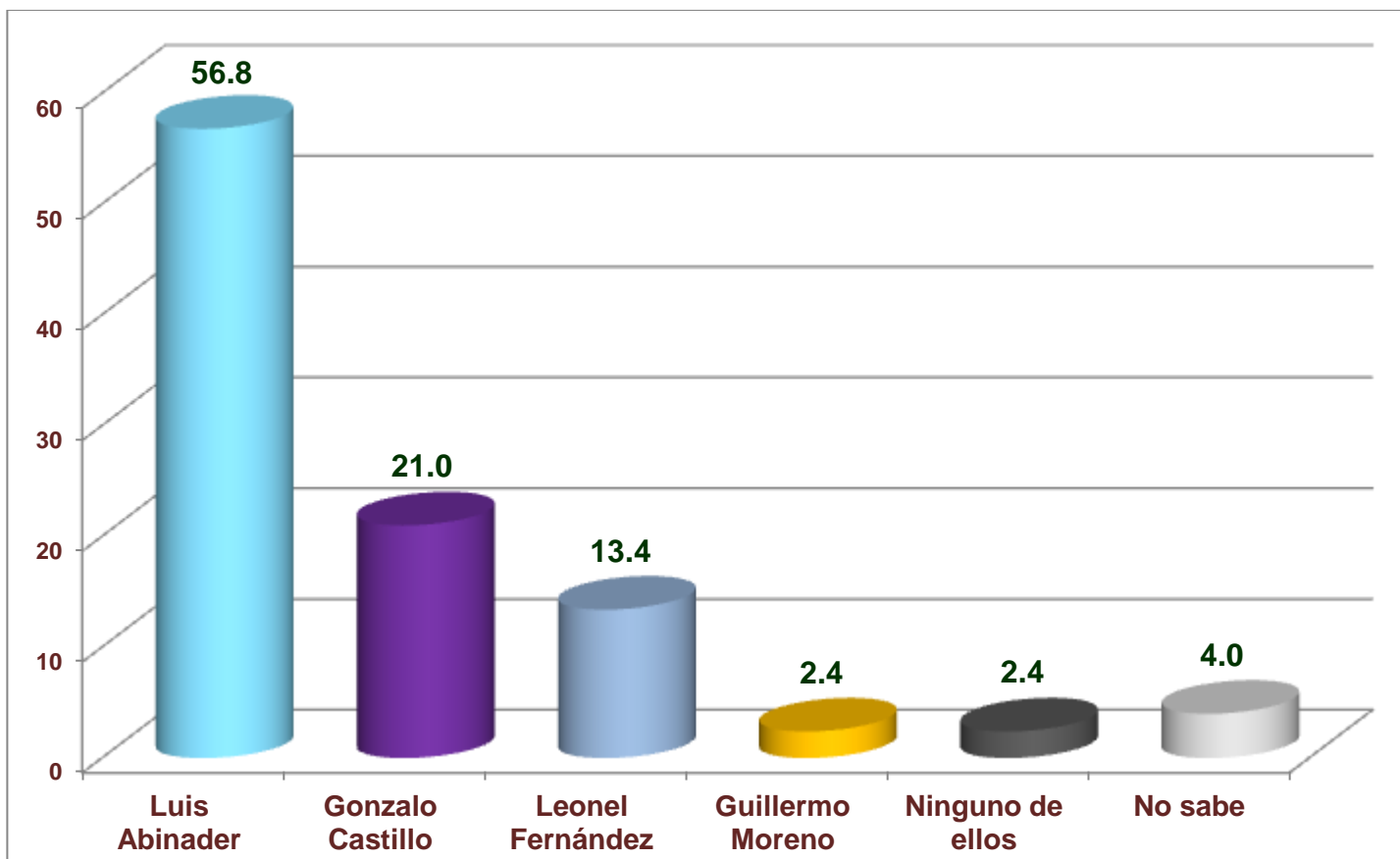


Fuente: La Encuesta del CEC (5 de marzo, 2020)



Fuente: La Encuesta del CEC (6 de febrero, 2020)

EN LAS ELECCIONES DEL 2020, POR CUÁL CANDIDATO PRESIDENCIAL USTED VOTARÍA? (%) (encuesta actual)



Fuente: La Encuesta del CEC (5 de marzo, 2020)



Centro Económico del Cibao  
Research & Strategy



**CENTRO ECONÓMICO  
DEL CIBAO**

# **Encuesta de Opinión Pública en el municipio de Barahona**

Los datos aquí presentados, en este resumen ejecutivo, fueron extraídos de los reportes estadísticos de las frecuencias y de los cruces de las principales variables. Estos datos estadísticos figuran en un reporte aparte.

3 de marzo del 2020

Calle 11, #21, Urb. Villa Olga,  
Santiago, República Dominicana

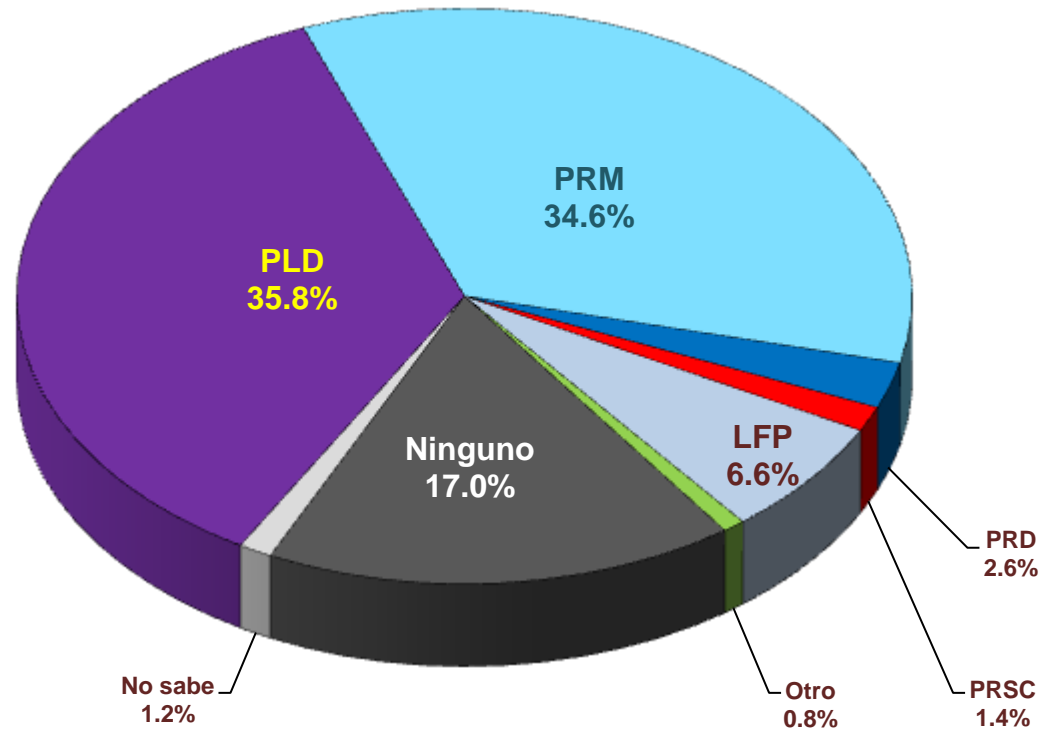
Tel. 809-580-1744, Fax. 809-971-3321  
Emails: [leo.aguilera@claro.net.do](mailto:leo.aguilera@claro.net.do)  
[centroecibao@claro.net.do](mailto:centroecibao@claro.net.do)

Website:  
[centroeconomicodelcibao.com](http://centroeconomicodelcibao.com)

## FICHA TÉCNICA DE LA ENCUESTA

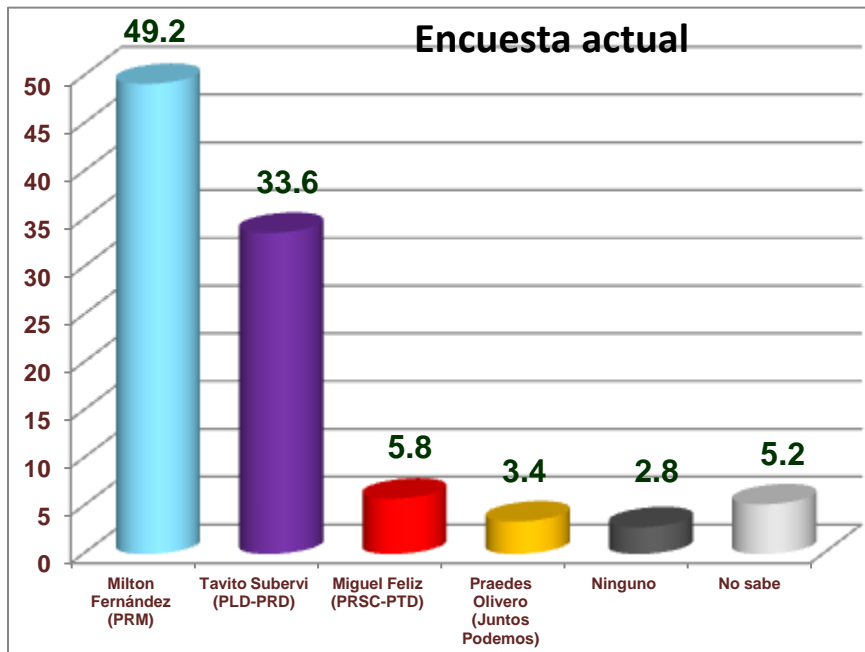
<b>UNIVERSO</b>	Población mayor de 18 años residente en todo el territorio del municipio de Barahona
<b>MUESTRA</b>	Se entrevistó cara a cara a 500 personas en edad de votar. La muestra fue probabilística en todas sus etapas, seleccionando al azar, las viviendas y los entrevistados
<b>NIVEL DE PRECISIÓN</b>	La encuesta tiene un nivel de confianza de un 95% y un error muestral de $\pm 4.4\%$ . Para la parte urbana $\pm 5.0\%$ . La parte rural no es representativa
<b>TRABAJO DE CAMPO</b>	El martes 3 de marzo del 2020

## SIMPATÍAS POR PARTIDO (encuesta actual)

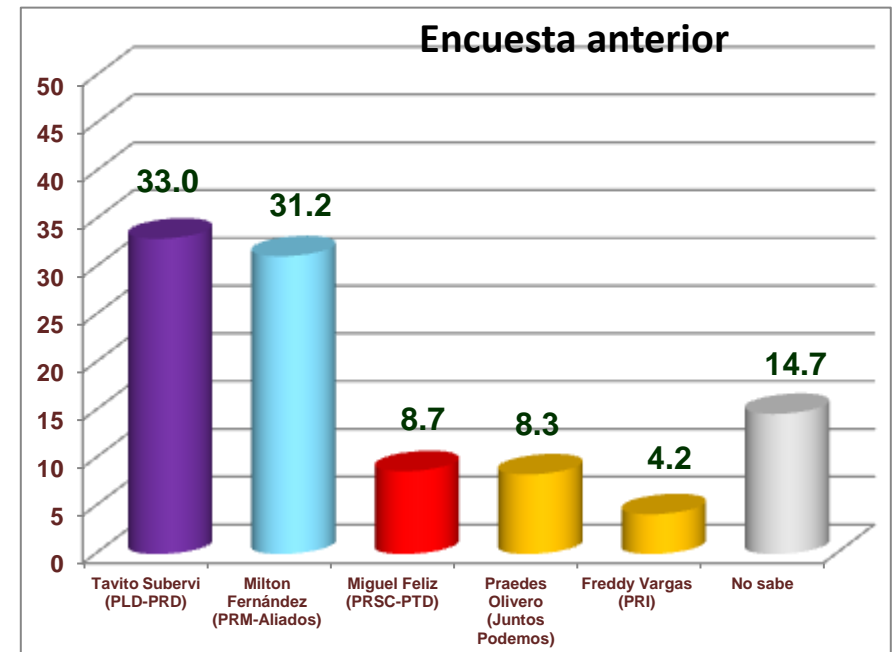


Fuente: La Encuesta del CEC (3 de marzo, 2020)

## Y EN LAS ELECCIONES MUNICIPALES DEL PRÓXIMO 15 DE MARZO, POR CUÁL CANDIDATO A ALCALDE USTED VOTARÍA? (%)

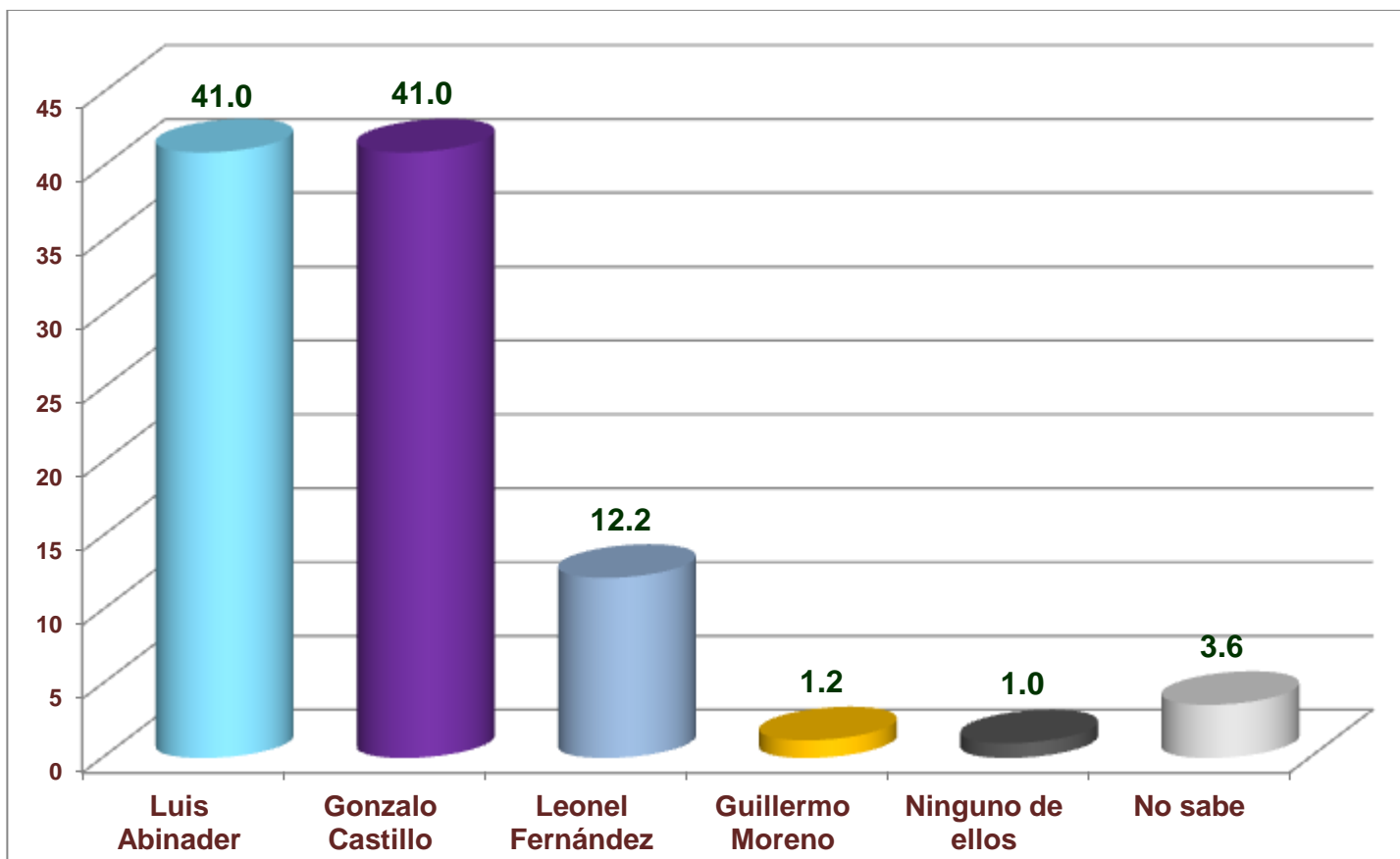


Fuente: La Encuesta del CEC (3 de marzo, 2020)



Fuente: La Encuesta del CEC (24 de enero, 2020)

## EN LAS ELECCIONES DEL 2020, POR CUÁL CANDIDATO PRESIDENCIAL USTED VOTARÍA? (%) (encuesta actual)



Fuente: La Encuesta del CEC (3 de marzo, 2020)





Centro Económico del Cibao  
Research & Strategy



**CENTRO ECONÓMICO  
DEL CIBAO**

# **Encuesta del Municipio de Higüey**

Los datos aquí presentados, en este resumen ejecutivo, fueron extraídos de los reportes estadísticos de las frecuencias y de los cruces de las principales variables. Estos datos estadísticos figuran en un reporte aparte.

3 de marzo del 2020

Calle 11, #21, Urb. Villa Olga,  
Santiago, República Dominicana

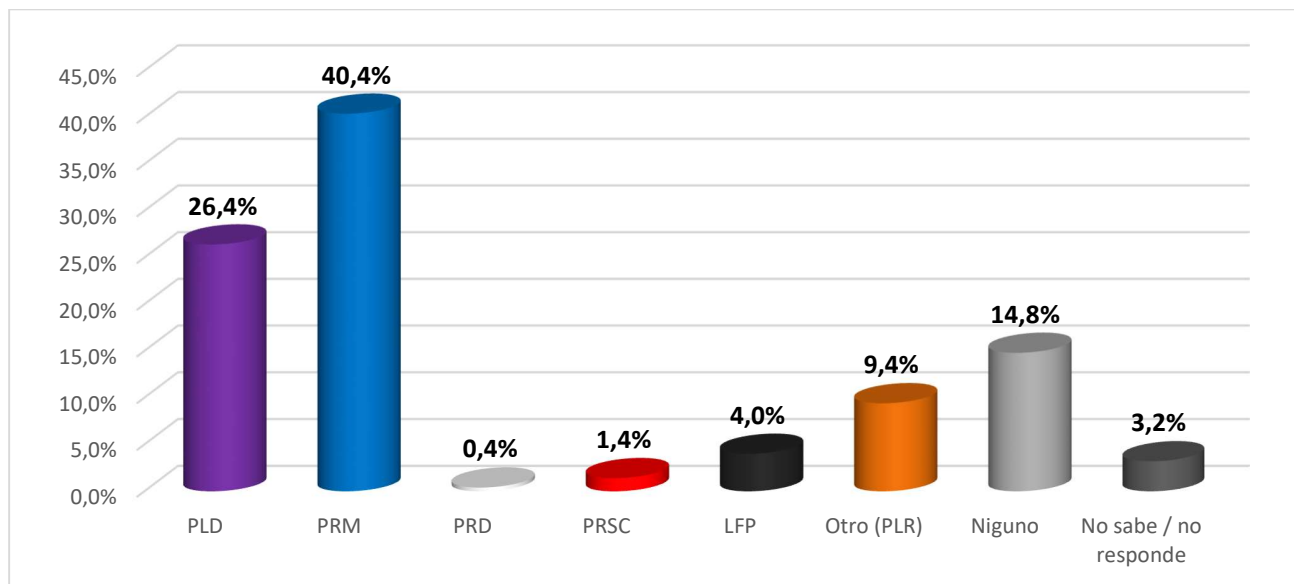
Tel. 809-580-1744, Fax. 809-971-3321  
Emails: [leo.aguilera@claro.net.do](mailto:leo.aguilera@claro.net.do)  
[centroeconomicodelcibao.asis@gmail.com](mailto:centroeconomicodelcibao.asis@gmail.com)

Website:  
[centroeconomicodelcibao.com](http://centroeconomicodelcibao.com)

## FICHA TÉCNICA DE LA ENCUESTA

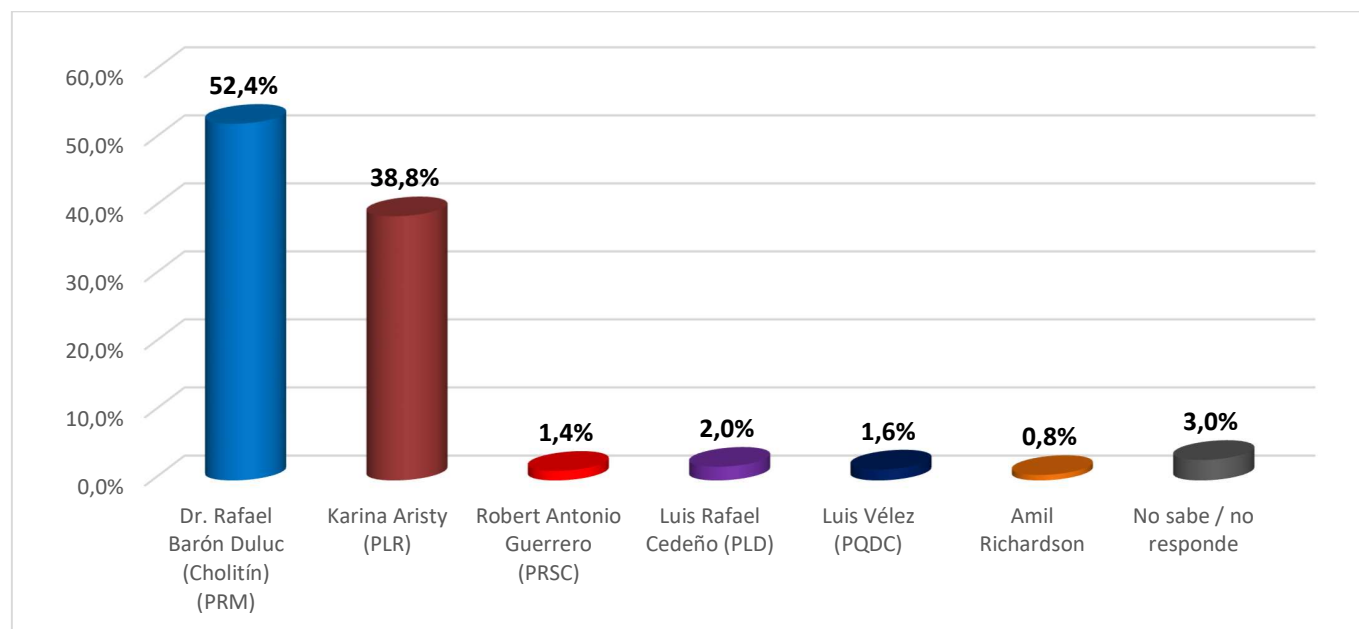
<b>UNIVERSO</b>	Ciudadanos mayores de 18 años residentes en todo el territorio municipal de Higüey.
<b>MUESTRA</b>	Se entrevistó cara a cara 500 residentes en todo el territorio municipal de Higüey. La muestra fue probabilística en todas sus etapas, seleccionando al azar a las personas entrevistadas.
<b>NIVEL DE PRECISIÓN</b>	La encuesta tiene un nivel de confianza de un 95% y un error muestral de $\pm 4.2\%$ .
<b>TRABAJO DE CAMPO</b>	3 de marzo del 2020

## Por cuál partido usted simpatiza? (%)



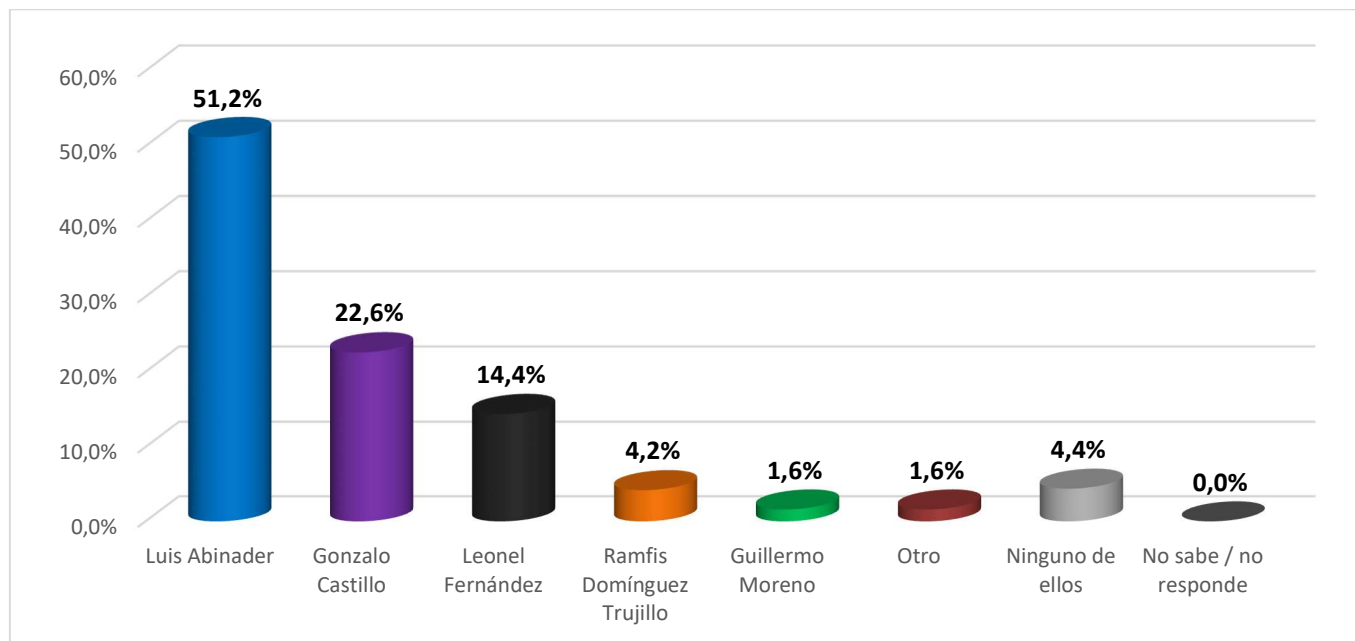
Fuente: La Encuesta del CEC (3 de marzo, 2020)

## Y en las elecciones municipales del próximo 15 de marzo, por cuál candidato o candidata a alcalde o alcaldesa usted votaría? (%)



Fuente: La Encuesta del CEC (3 de marzo, 2020)

## En las elecciones del 2020, por cuál candidato presidencial usted votaría? (%)



Fuente: La Encuesta del CEC (3 de marzo, 2020)



Centro Económico del Cibao  
Research & Strategy



**CENTRO ECONÓMICO  
DEL CIBAO**

# **Encuesta del Municipio de San Pedro de Macorís**

Los datos aquí presentados, en este resumen ejecutivo, fueron extraídos de los reportes estadísticos de las frecuencias y de los cruces de las principales variables. Estos datos estadísticos figuran en un reporte aparte.

3 de marzo del 2020

Calle 11, #21, Urb. Villa Olga,  
Santiago, República Dominicana

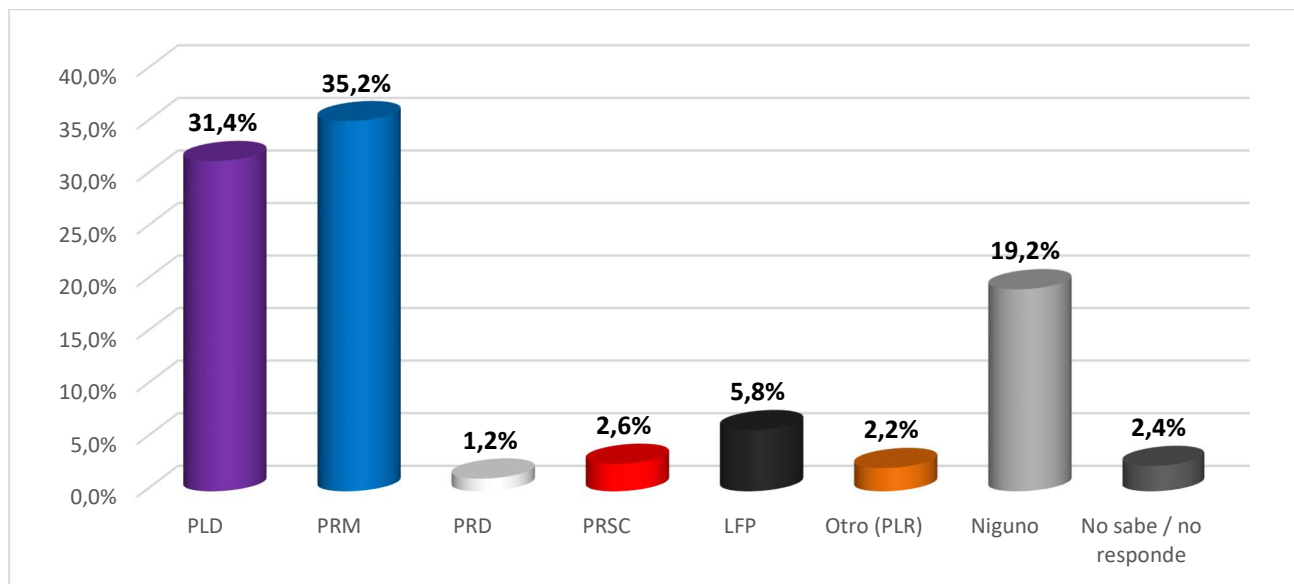
Tel. 809-580-1744, Fax. 809-971-3321  
Emails: [leo.aguilera@claro.net.do](mailto:leo.aguilera@claro.net.do)  
[centroeconomicodelcibao.asis@gmail.com](mailto:centroeconomicodelcibao.asis@gmail.com)

Website:  
[centroeconomicodelcibao.com](http://centroeconomicodelcibao.com)

## FICHA TÉCNICA DE LA ENCUESTA

<b>UNIVERSO</b>	Ciudadanos mayores de 18 años residentes en todo el territorio municipal de San Pedro de Macorís.
<b>MUESTRA</b>	Se entrevistó cara a cara 500 residentes en todo el territorio municipal de San Pedro de Macorís. La muestra fue probabilística en todas sus etapas, seleccionando al azar a las personas entrevistadas.
<b>NIVEL DE PRECISIÓN</b>	La encuesta tiene un nivel de confianza de un 95% y un error muestral de $\pm 4.2\%$ .
<b>TRABAJO DE CAMPO</b>	3 de marzo del 2020

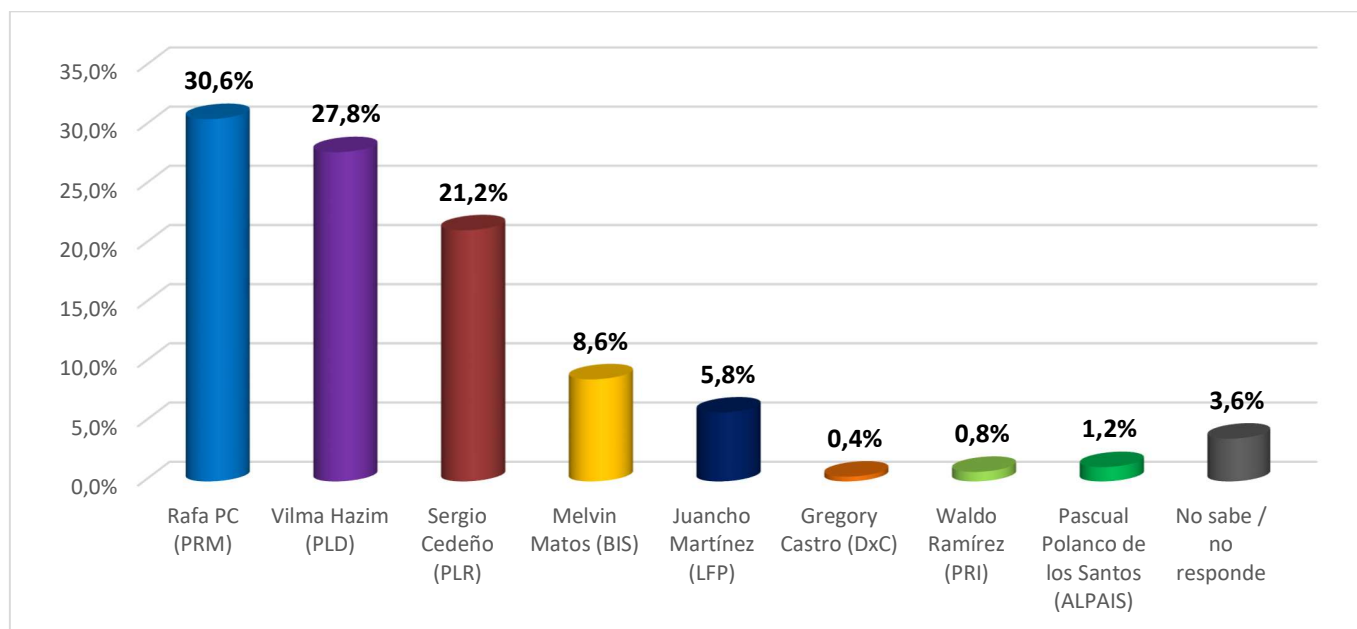
## Por cuál partido usted simpatiza? (%)



Fuente: La Encuesta del CEC (3 de marzo, 2020)

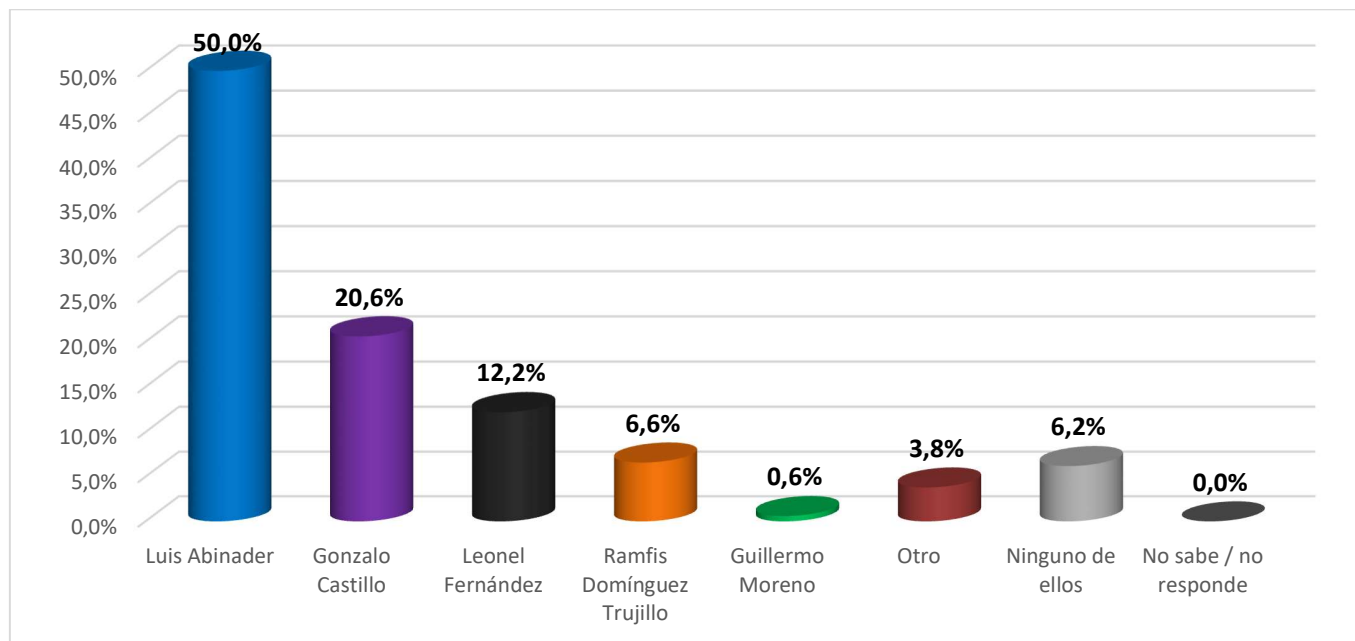


## Y en las elecciones municipales del próximo 15 de marzo, por cuál candidato o candidata a alcalde o alcaldesa usted votaría? (%)



Fuente: La Encuesta del CEC (3 de marzo, 2020)

## En las elecciones del 2020, por cuál candidato presidencial usted votaría? (%)



Fuente: La Encuesta del CEC (3 de marzo, 2020)



Centro Económico del Cibao  
Research & Strategy



# Encuesta del Municipio de Santo Domingo Oeste

Los datos aquí presentados, en este resumen ejecutivo, fueron extraídos de los reportes estadísticos de las frecuencias y de los cruces de las principales variables. Estos datos estadísticos figuran en un reporte aparte.

4 de marzo del 2020

Calle 11, #21, Urb. Villa Olga,  
Santiago, República Dominicana

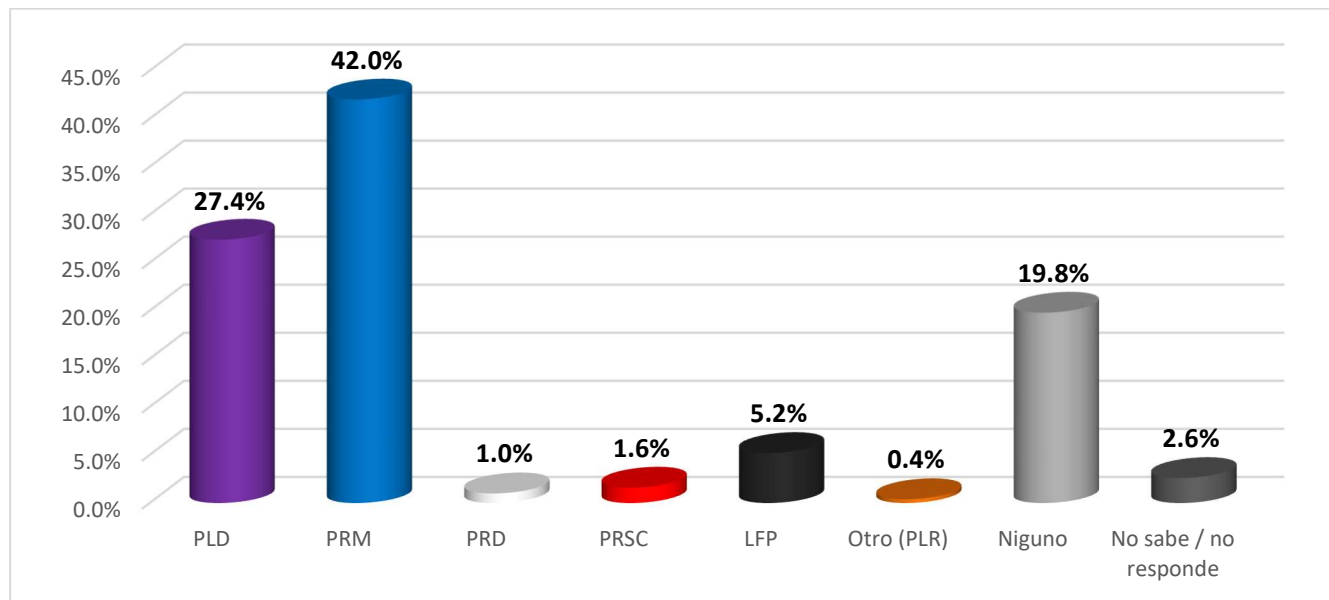
Tel. 809-580-1744, Fax. 809-971-3321  
Emails: [leo.aguilera@claro.net.do](mailto:leo.aguilera@claro.net.do)  
[centroeconomicodelcibao.asis@gmail.com](mailto:centroeconomicodelcibao.asis@gmail.com)

Website:  
[centroeconomicodelcibao.com](http://centroeconomicodelcibao.com)

## FICHA TÉCNICA DE LA ENCUESTA

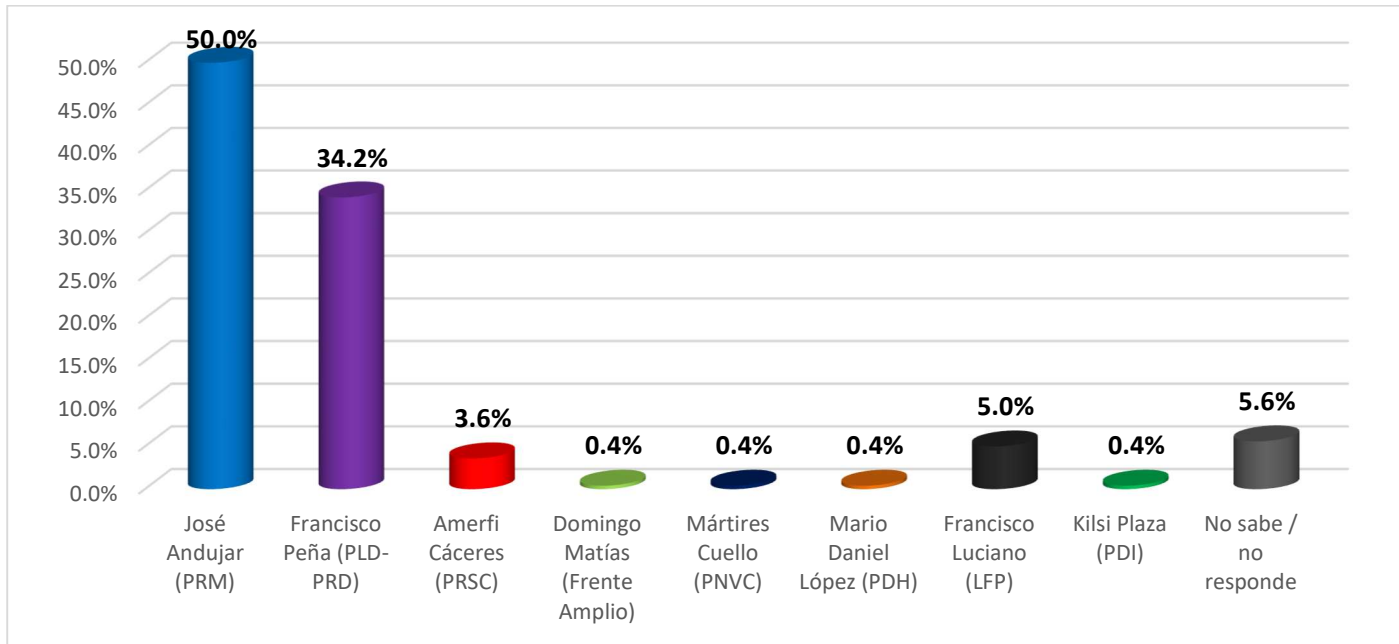
<b>UNIVERSO</b>	Ciudadanos mayores de 18 años residentes en todo el territorio municipal de Santo Domingo Oeste.
<b>MUESTRA</b>	Se entrevistó cara a cara 500 residentes en todo el territorio municipal de Santo Domingo Oeste. La muestra fue probabilística en todas sus etapas, seleccionando al azar a las personas entrevistadas.
<b>NIVEL DE PRECISIÓN</b>	La encuesta tiene un nivel de confianza de un 95% y un error muestral de $\pm 4.2\%$ .
<b>TRABAJO DE CAMPO</b>	4 de marzo del 2020

## Por cuál partido usted simpatiza? (%)



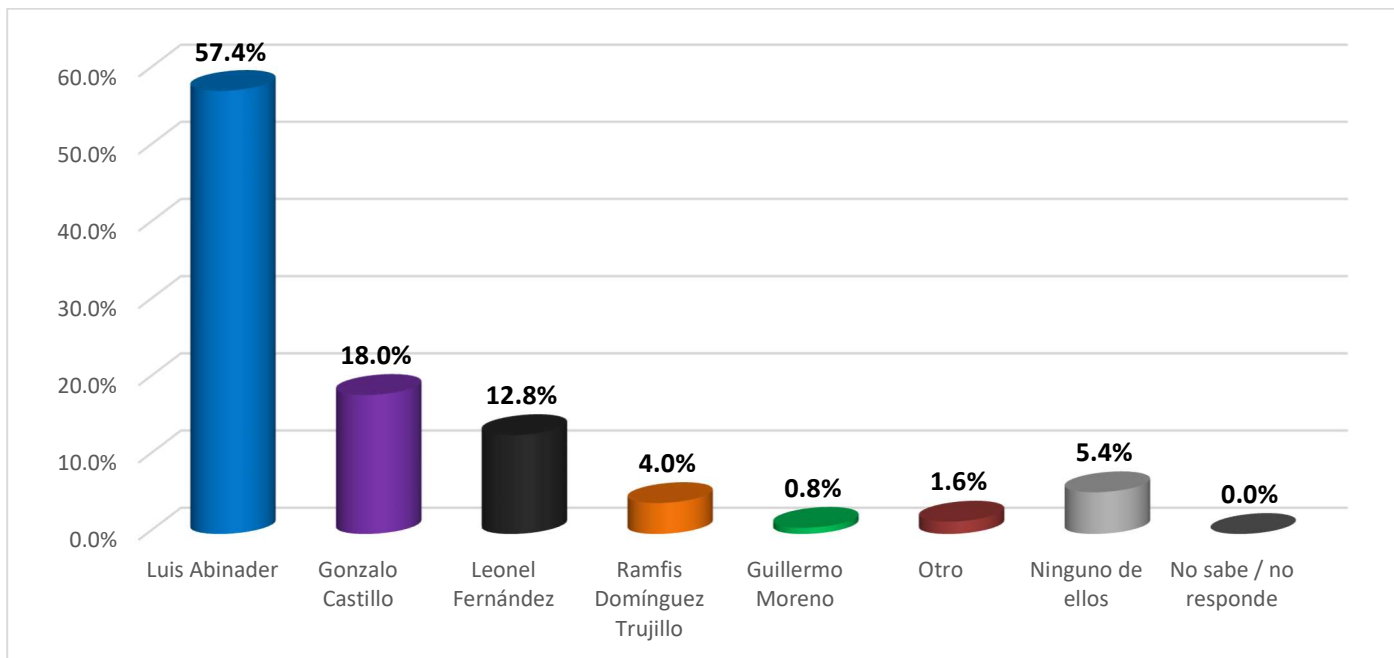
Fuente: La Encuesta del CEC (4 de marzo, 2020)

**Y en las elecciones municipales del próximo 15 de marzo, por cuál candidato o candidata a alcalde o alcaldesa usted votaría? (%)**



**Fuente:** La Encuesta del CEC (4 de marzo, 2020)

## En las elecciones del 2020, por cuál candidato presidencial usted votaría? (%)



Fuente: La Encuesta del CEC (4 de marzo, 2020)



Centro Económico del Cibao  
Research & Strategy



**CENTRO ECONÓMICO  
DEL CIBAO**

# **Encuesta de Opinión Pública en el municipio de Santo Domingo Norte**

Los datos aquí presentados, en este resumen ejecutivo, fueron extraídos de los reportes estadísticos de las frecuencias y de los cruces de las principales variables. Estos datos estadísticos figuran en un reporte aparte.

4 de marzo del 2020

Calle 11, #21, Urb. Villa Olga,  
Santiago, República Dominicana

Tel. 809-580-1744, Fax. 809-971-3321  
Emails: [leo.aguilera@claro.net.do](mailto:leo.aguilera@claro.net.do)  
[centroecibao@claro.net.do](mailto:centroecibao@claro.net.do)

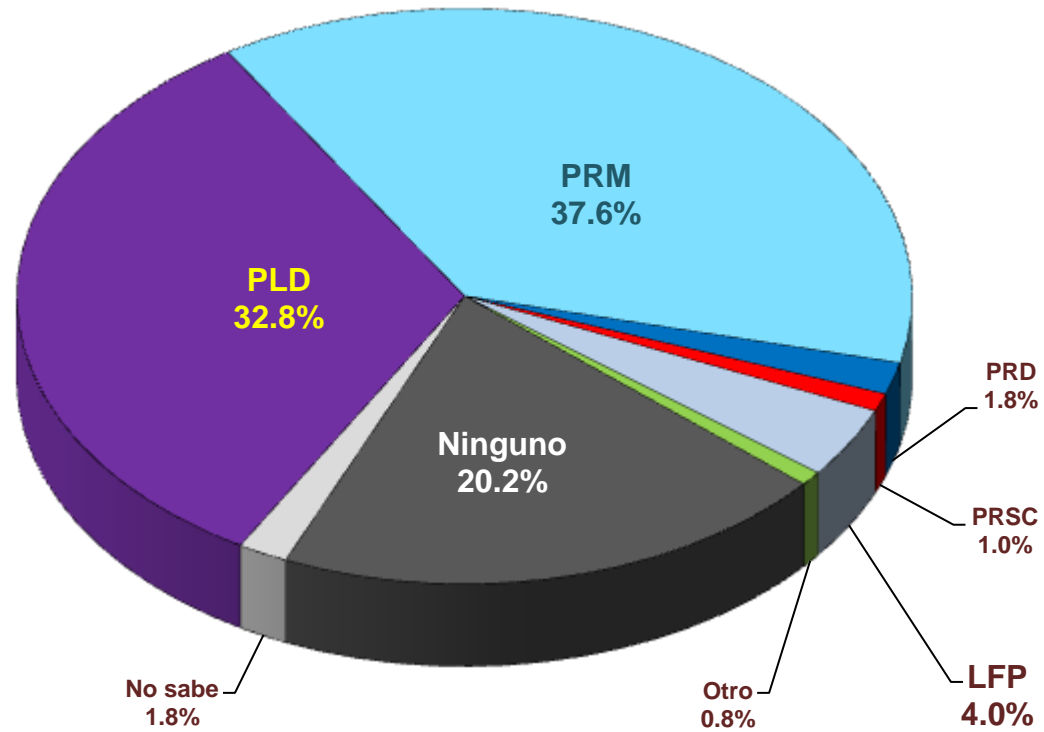
Website:  
[centroeconomicodelcibao.com](http://centroeconomicodelcibao.com)



## FICHA TÉCNICA DE LA ENCUESTA

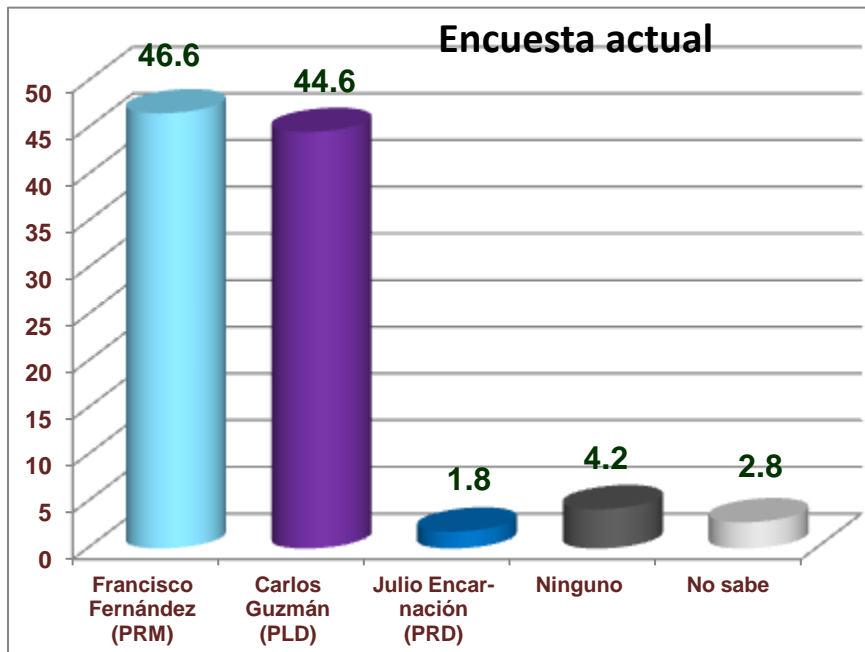
<b>UNIVERSO</b>	Población mayor de 18 años residente en todo el territorio del municipio de Santo Domingo Norte
<b>MUESTRA</b>	Se entrevistó cara a cara a 500 personas en edad de votar. La muestra fue probabilística en todas sus etapas, seleccionando al azar, las viviendas y los entrevistados
<b>NIVEL DE PRECISIÓN</b>	La encuesta tiene un nivel de confianza de un 95% y un error muestral de $\pm 4.4\%$
<b>TRABAJO DE CAMPO</b>	El miércoles 4 de marzo del 2020

## SIMPATÍAS POR PARTIDO (encuesta actual)

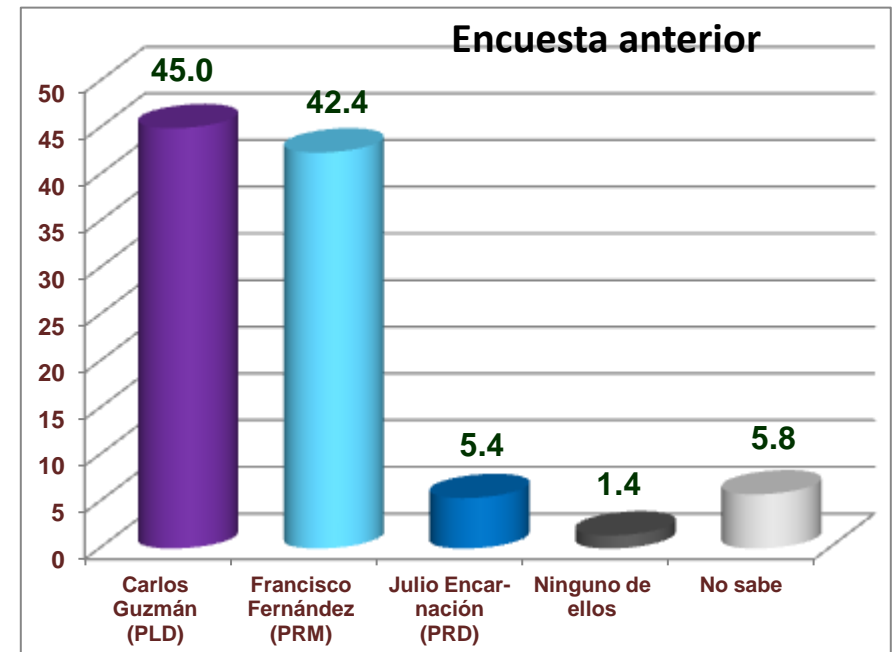


Fuente: La Encuesta del CEC (4 de marzo, 2020)

## Y EN LAS ELECCIONES MUNICIPALES DEL PRÓXIMO 15 DE MARZO, POR CUÁL CANDIDATO A ALCALDE USTED VOTARÍA? (%)

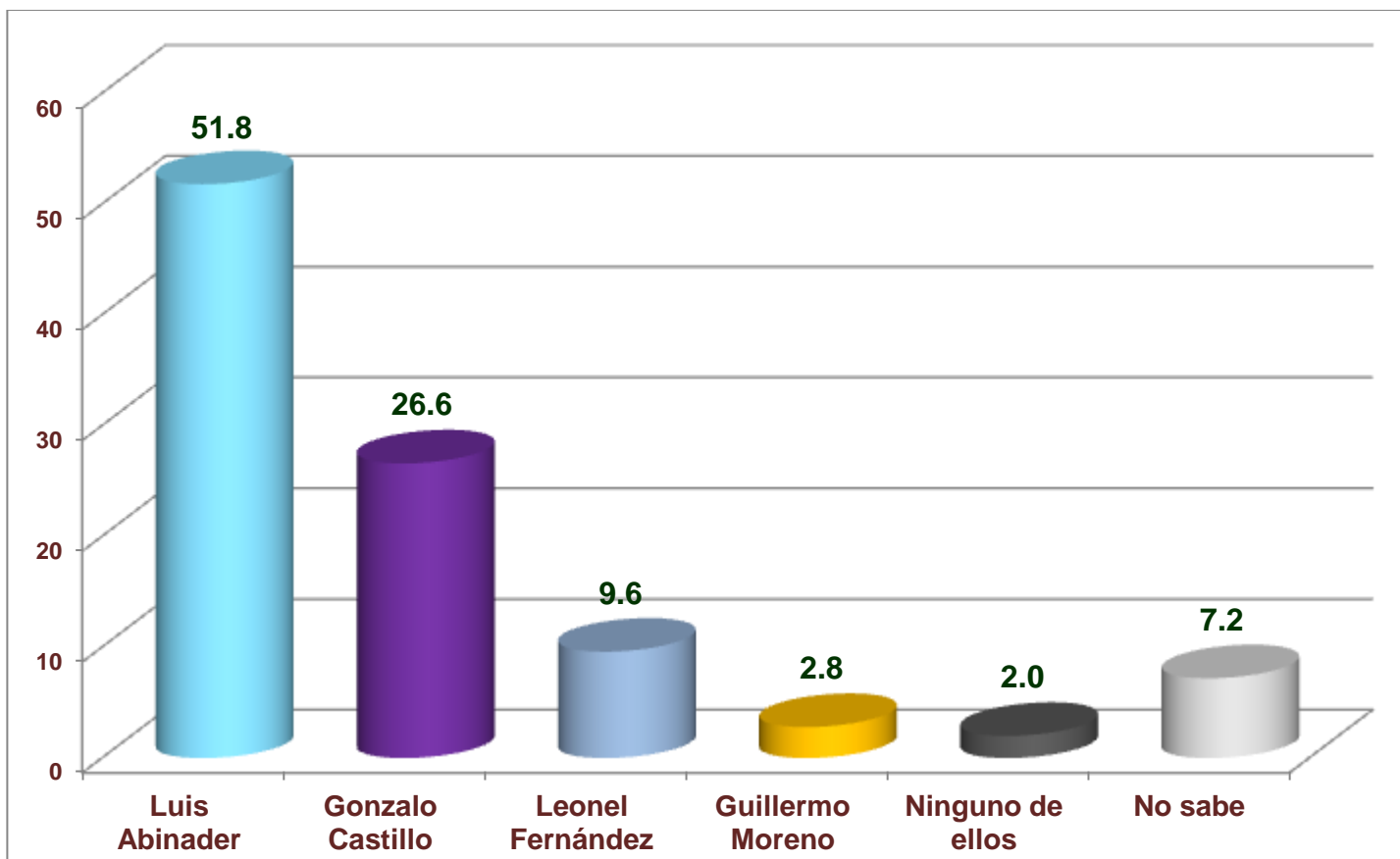


Fuente: La Encuesta del CEC (4 de marzo, 2020)



Fuente: La Encuesta del CEC (7 de febrero, 2020)

EN LAS ELECCIONES DEL 2020, POR CUÁL CANDIDATO PRESIDENCIAL USTED VOTARÍA? (%) (encuesta actual)



Fuente: La Encuesta del CEC (4 de marzo, 2020)



Centro Económico del Cibao  
Research & Strategy



**CENTRO ECONÓMICO  
DEL CIBAO**

# **Encuesta de Opinión Pública en el municipio de Santiago**

Los datos aquí presentados, en este resumen ejecutivo, fueron extraídos de los reportes estadísticos de las frecuencias y de los cruces de las principales variables. Estos datos estadísticos figuran en un reporte aparte.

1 de marzo del 2020

Calle 11, #21, Urb. Villa Olga,  
Santiago, República Dominicana

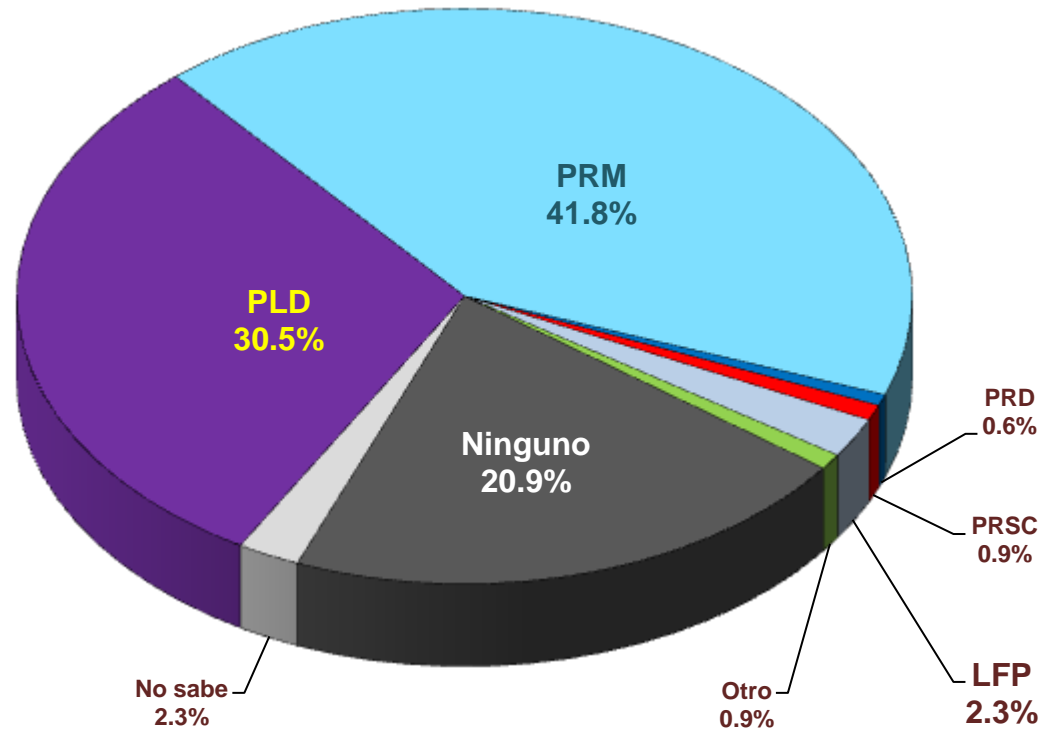
Tel. 809-580-1744, Fax. 809-971-3321  
Emails: [leo.aguilera@claro.net.do](mailto:leo.aguilera@claro.net.do)  
[centroecibao@claro.net.do](mailto:centroecibao@claro.net.do)

Website:  
[centroeconomicodelcibao.com](http://centroeconomicodelcibao.com)

## FICHA TÉCNICA DE LA ENCUESTA

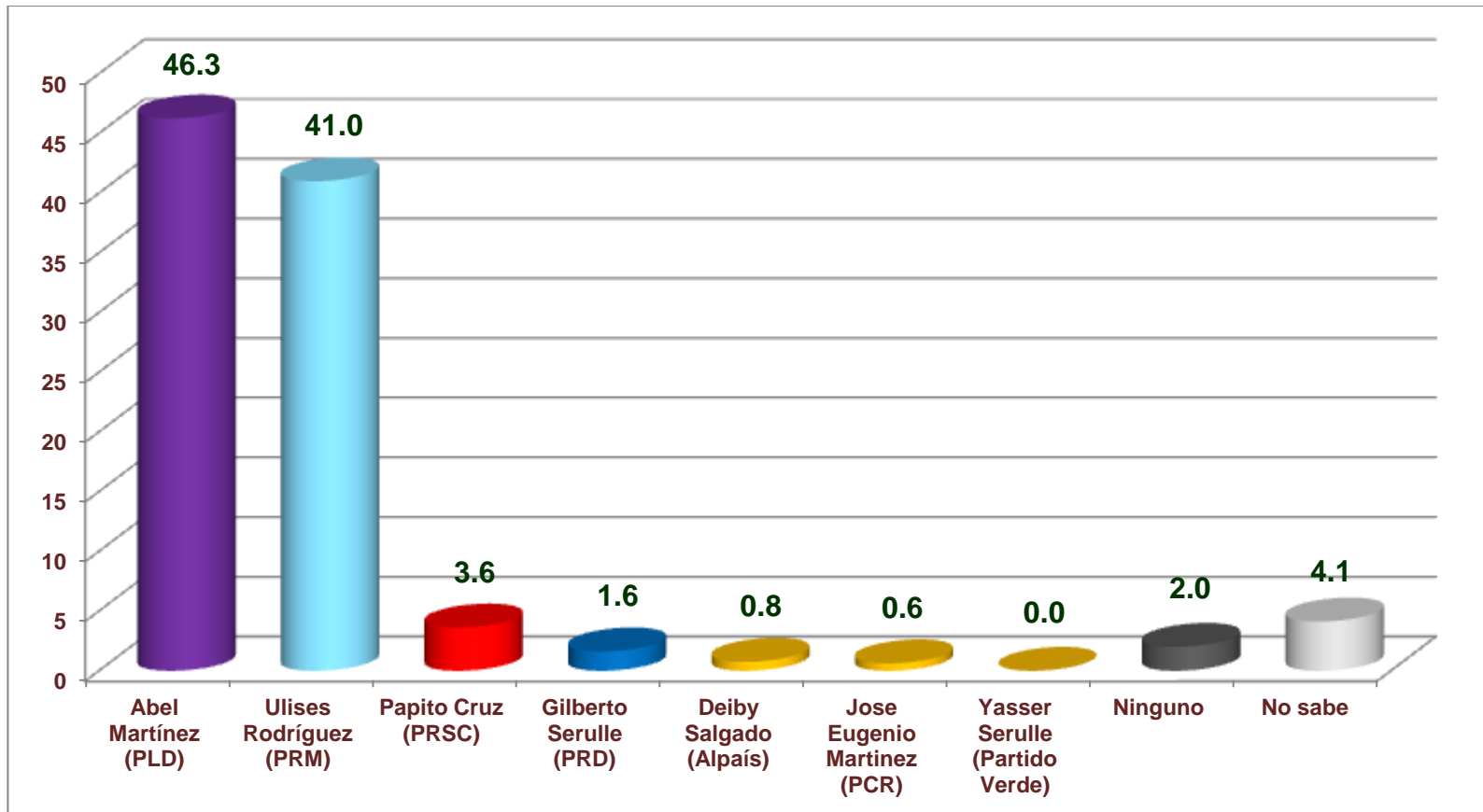
<b>UNIVERSO</b>	Población mayor de 18 años residente en todo el territorio del municipio de Santiago
<b>MUESTRA</b>	Se entrevistó cara a cara a 800 personas en edad de votar. La muestra fue probabilística en todas sus etapas, seleccionando al azar, las viviendas y los entrevistados
<b>NIVEL DE PRECISIÓN</b>	La encuesta tiene un nivel de confianza de un 95% y un error muestral de $\pm 3.5\%$ . Para la parte urbana $\pm 3.7\%$ . La parte rural no es representativa
<b>TRABAJO DE CAMPO</b>	El domingo 1 de marzo del 2020

## SIMPATÍAS POR PARTIDO (encuesta actual)



Fuente: La Encuesta del CEC (1 de marzo, 2020)

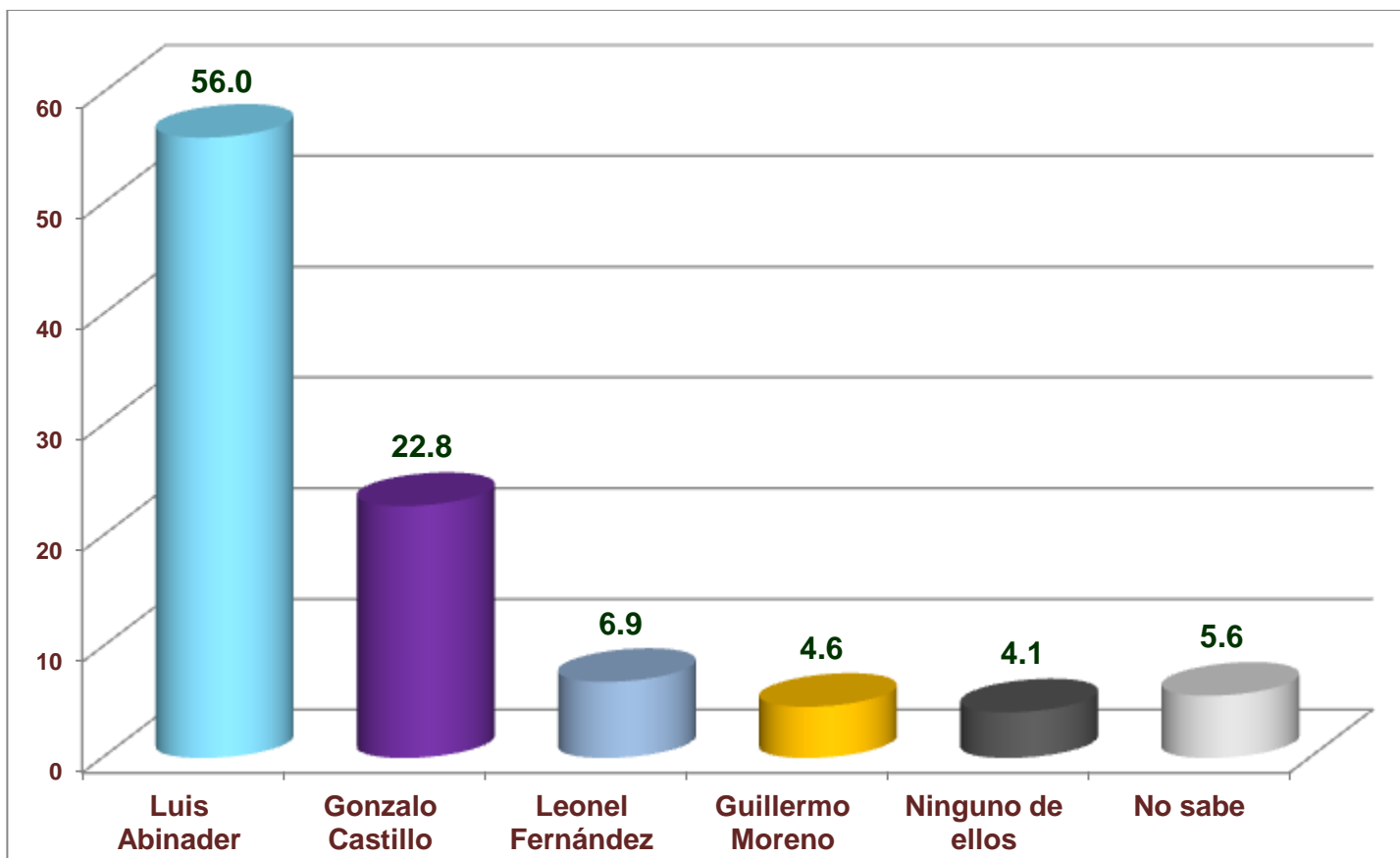
**Y EN LAS ELECCIONES MUNICIPALES DEL PRÓXIMO 15 DE MARZO, POR CUÁL CANDIDATO O CANDIDATA A ALCALDE O ALCALDESA USTED VOTARÍA? (%)**  
**(encuesta actual)**



Fuente: La Encuesta del CEC (1 de marzo, 2020)



EN LAS ELECCIONES DEL 2020, POR CUÁL CANDIDATO PRESIDENCIAL USTED VOTARÍA? (%) (encuesta actual)



Fuente: La Encuesta del CEC (1 de marzo, 2020)



Centro Económico del Cibao  
Research & Strategy



# Encuesta Nacional de Opinión Pública

Los datos aquí presentados, en este resumen ejecutivo, fueron extraídos de los reportes estadísticos de las frecuencias y de los cruces de las principales variables. Estos datos estadísticos figuran en un reporte aparte.

21, 22, 23 y 24 de febrero del 2020

Calle 11, #21, Urb. Villa Olga,  
Santiago, República Dominicana

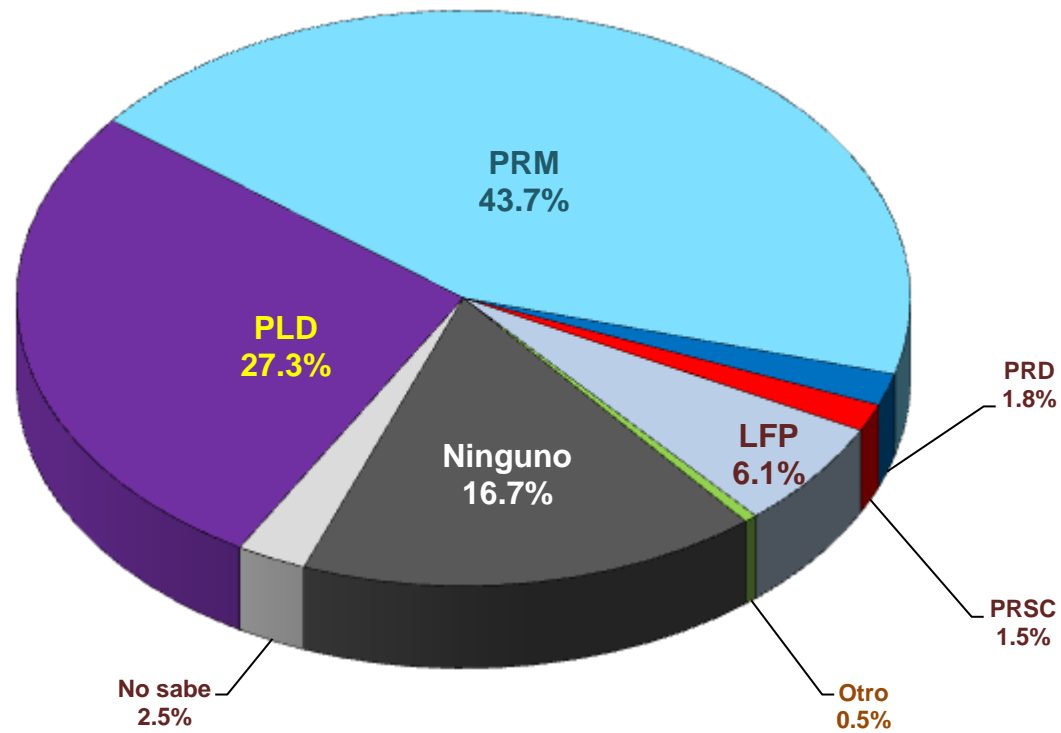
Tel. 809-580-1744, Fax. 809-971-3321  
Emails: [leo.aguilera@claro.net.do](mailto:leo.aguilera@claro.net.do)  
[centroeconomicodelcibao.asis@gmail.com](mailto:centroeconomicodelcibao.asis@gmail.com)

Website:  
[centroeconomicodelcibao.com](http://centroeconomicodelcibao.com)

## FICHA TÉCNICA DE LA ENCUESTA

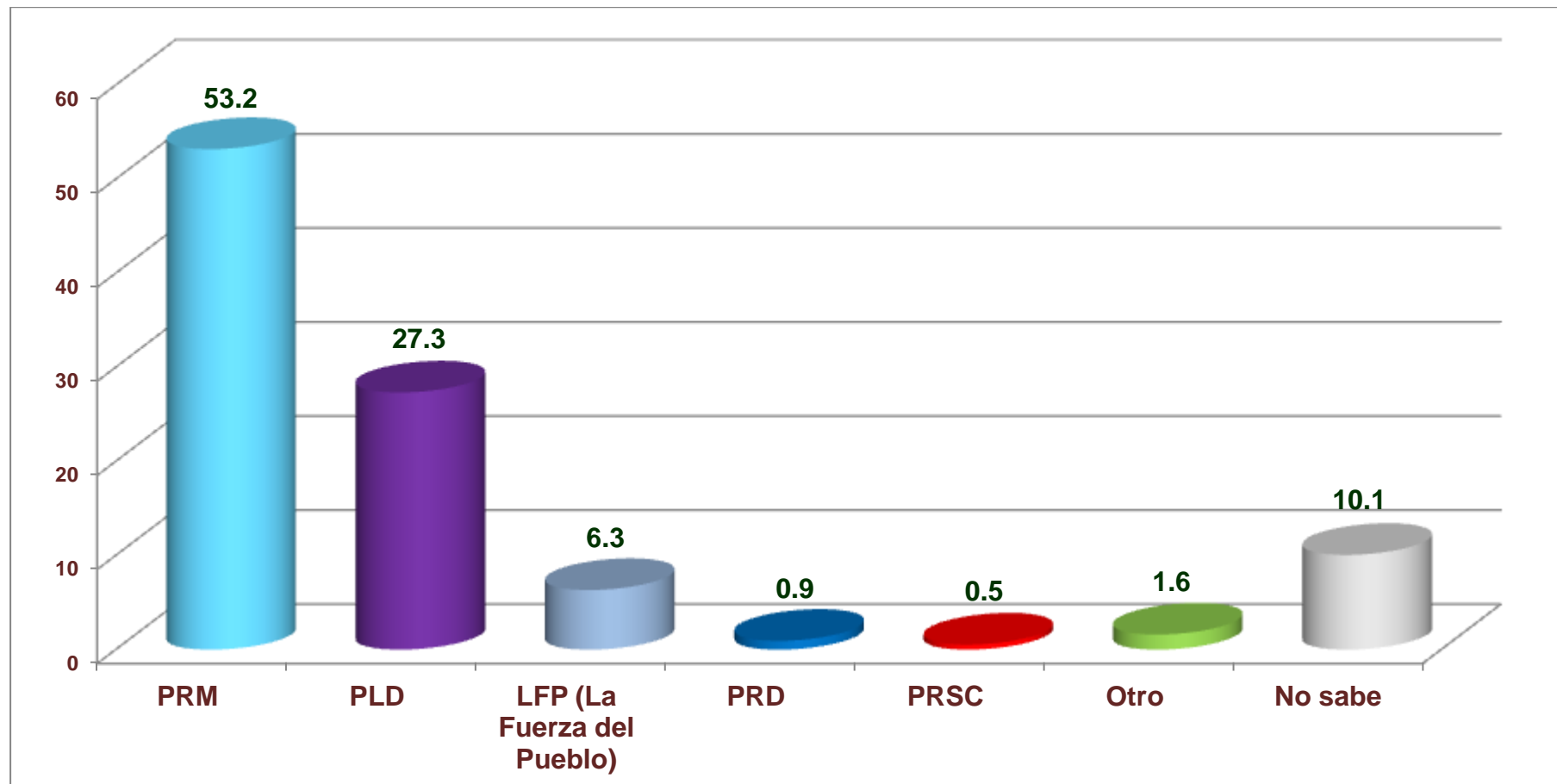
<b>UNIVERSO</b>	Población mayor de 18 años residente en todo el territorio nacional
<b>MUESTRA</b>	Se entrevistó cara a cara a 1500 personas en edad de votar. La muestra fue probabilística en todas sus etapas, seleccionando al azar, las viviendas y los entrevistados
<b>NIVEL DE PRECISIÓN</b>	La encuesta tiene un nivel de confianza de un 95% y un error muestral de $\pm 2.5\%$ . Para la Gran Capital $\pm 4.4\%$ , la Región Norte $\pm 4.2\%$ , la Región Sur $\pm 6.0\%$ , la Región Este $\pm 7.5\%$
<b>TRABAJO DE CAMPO</b>	Del viernes 21 al lunes 24 de febrero del 2020

## SIMPATÍAS POR PARTIDO A NIVEL NACIONAL (encuesta actual)



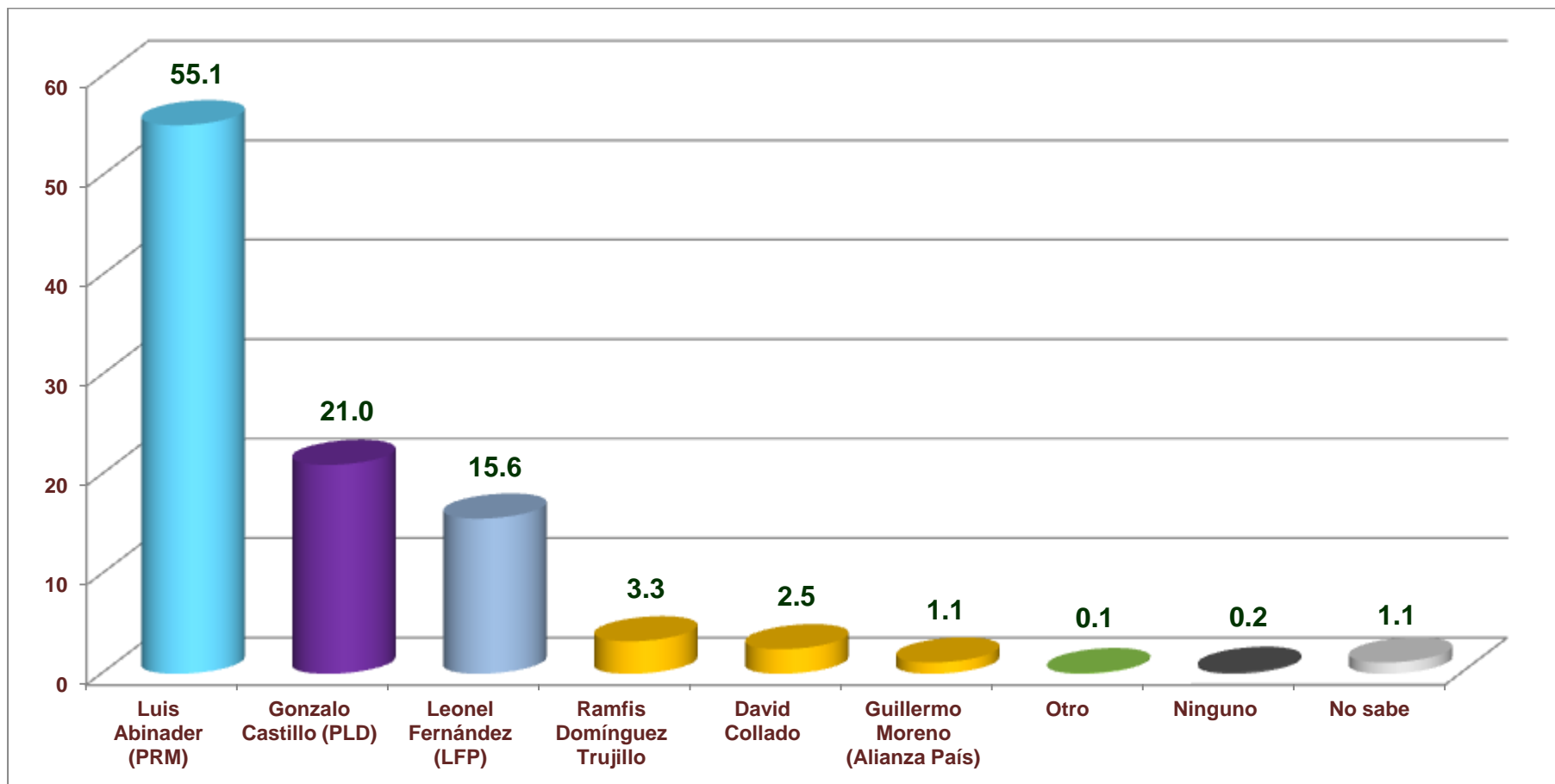
Fuente: La Encuesta del CEC (21-24 febrero, 2020)

## Y EN UNAS NUEVAS ELECCIONES MUNICIPALES POR LOS CANDIDATOS DE CUÁL PARTIDO USTED VOTARÍA? (%) (muestra general)



Fuente: La Encuesta del CEC (5-8 enero, 2020)

SI LOS CANDIDATOS PRESIDENCIALES EN LAS ELECCIONES DEL 2020 FUERAN LEONEL FERNÁNDEZ (LFP); LUIS ABINADER (PRM); GONZALO CASTILLO (PLD); GUILLERMO MORENO DE ALIANZA PAÍS; RAMFIS DOMÍNGUEZ TRUJILLO Y DAVID COLLADO, POR CUÁL DE ELLOS USTED VOTARÍA? (%) (encuesta actual)



Fuente: La Encuesta del CEC (21-24 febrero, 2020)